

**OBJETIVO E POLÍTICA DE INVESTIMENTO**

O objetivo do Fundo é proporcionar, a médio prazo, ganhos de capital aos seus cotistas, buscando rentabilidade superior ao Índice de Mercado Anbima de Títulos Públicos Indexados pelo IPCA (IMA-B 5), através da aplicação em uma carteira exclusivamente de títulos públicos federais.

**PÚBLICO ALVO**

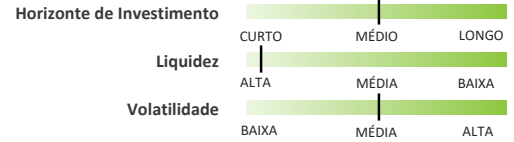
Investidores em geral que, com perfil compatível com sua política de investimento, procurem rentabilidades superiores ao IMA-B 5. O produto está adequado às previsões das Resoluções 5.272, 4.993 e 4.994 do Conselho Monetário Nacional.

**3,67%**

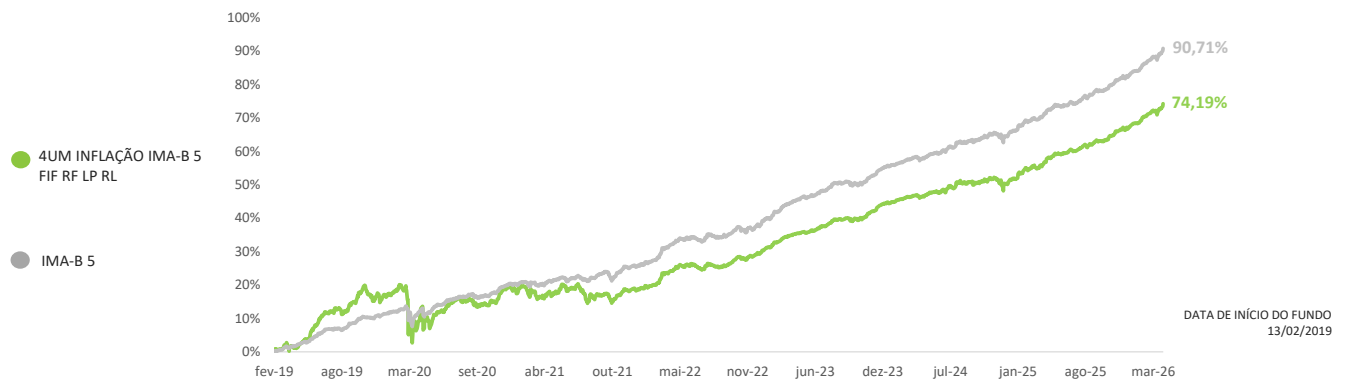
Rentabilidade Nominal do Ano

**R\$ 41.069.180,98**

Patrimônio Líquido Atual

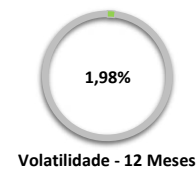
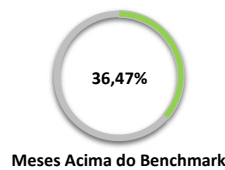
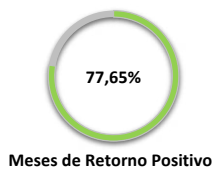


**RETORNO ACUMULADO DESDE O INÍCIO (%)**

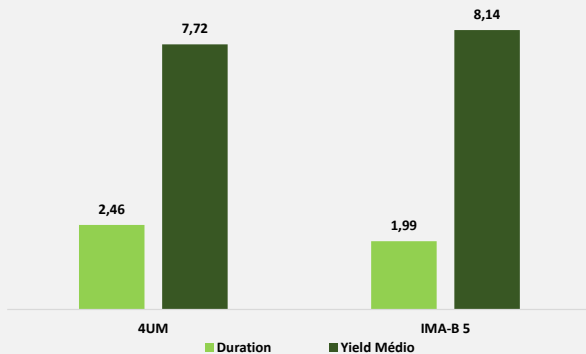


**RETORNO ACUMULADO (%)**

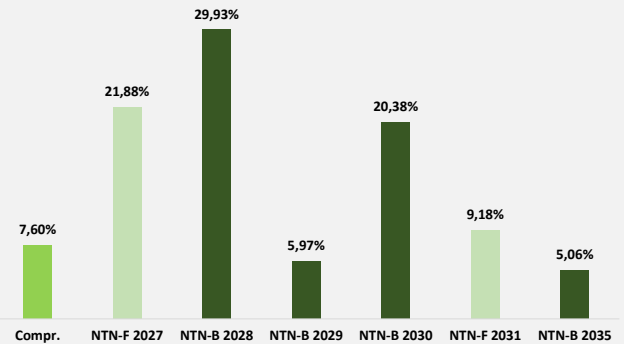
Retorno	MÊS	ANO	12 MESES	24 MESES	36 MESES	INÍCIO
IMA-B 5	1,23%	3,67%	12,37%	18,74%	29,42%	74,19%
4UM	1,39%	3,87%	12,47%	20,63%	32,24%	90,71%



**Yield Médio e Duration**



**Vértices**



RETORNO MENSAL (%)

PERÍODO	JAN	FEV	MAR	ABR	MAI	JUN	JUL	AGO	SET	OUT	NOV	DEZ	ANO	INÍCIO
2026	1,22%	1,17%	1,23%	-	-	-	-	-	-	-	-	-	3,67%	74,19%
IMA-B 5	1,20%	1,22%	1,39%	-	-	-	-	-	-	-	-	-	3,87%	90,71%
2025	2,10%	0,59%	0,53%	2,06%	0,66%	0,62%	0,36%	0,83%	0,57%	1,00%	1,10%	0,91%	11,91%	68,02%
IMA-B 5	1,88%	0,65%	0,55%	1,76%	0,62%	0,45%	0,29%	1,18%	0,66%	1,03%	1,08%	0,95%	11,65%	83,61%
2024	0,49%	0,68%	0,58%	-0,21%	1,01%	0,15%	0,88%	0,56%	0,10%	0,52%	0,11%	-0,78%	4,15%	50,14%
IMA-B 5	0,68%	0,59%	0,77%	-0,20%	1,05%	0,39%	0,91%	0,59%	0,40%	0,74%	0,36%	-0,28%	6,16%	64,45%
2023	1,38%	1,14%	1,25%	0,58%	0,36%	1,09%	0,90%	0,61%	0,20%	-0,12%	1,79%	1,51%	11,20%	44,16%
IMA-B 5	1,40%	1,41%	1,52%	0,90%	0,57%	1,05%	0,97%	0,61%	0,13%	-0,31%	1,80%	1,46%	12,13%	54,91%
2022	-0,05%	0,97%	2,59%	1,30%	0,82%	0,16%	-0,21%	-0,17%	0,35%	1,92%	-0,11%	1,13%	9,00%	29,63%
IMA-B 5	0,11%	1,06%	2,61%	1,56%	0,78%	0,33%	0,01%	0,00%	0,42%	1,91%	-0,33%	0,94%	9,78%	38,16%
2021	-0,75%	-1,60%	-0,54%	0,80%	0,96%	0,23%	-0,65%	-1,30%	0,17%	-1,37%	2,51%	0,71%	-0,90%	18,93%
IMA-B 5	0,11%	-0,60%	0,34%	0,87%	0,69%	-0,13%	0,03%	0,15%	1,00%	-1,24%	2,50%	0,79%	4,57%	25,85%
2020	0,70%	0,29%	-7,90%	1,60%	0,44%	1,71%	2,70%	-0,80%	-0,98%	-0,12%	1,70%	3,70%	2,47%	20,01%
IMA-B 5	0,26%	0,40%	-7,00%	1,30%	1,52%	2,00%	4,40%	-1,80%	-1,51%	0,21%	2,00%	4,90%	6,41%	25,71%
2019	-	0,84%	0,56%	0,98%	3,64%	3,85%	1,73%	-0,84%	3,22%	3,84%	-3,14%	1,47%	17,11%	17,11%
IMA-B 5	-	0,83%	0,58%	1,51%	3,66%	3,73%	1,29%	-0,40%	2,86%	3,36%	-2,45%	2,01%	18,14%	18,14%

PRINCIPAIS CARACTERÍSTICAS

**Código ANBIMA** - 489905  
**ISIN** - BR0104CTF002  
**CNPJ do Fundo** - 28.858.089/0001-40

**Classificação ANBIMA**  
Renda Fixa Duração Livre Grau de Investimento

**Administrador**  
BEM DTVM

**Gestor**  
4UM Gestão de Recursos

**Custódia e Controladoria**  
Bradesco

**Auditoria Independente**  
KPMG

**Taxa de Administração**  
0,4% a.a.

**Taxa de Performance**  
10% sobre o que exceder o IMA-B 5

**Cota de Aplicação**  
D+0 - Útil

**Cota de Resgate**  
D+0 - Útil

**Liquidação Financeira**  
D+1 - Útil

**Patrimônio Líquido Médio 12 Meses**  
R\$ 39.079.425,95

**Enquadramento RPPS**  
Art. 7º, I

**Tributação**  
Longo Prazo

**Horário Limite**  
15h00

**Aplicação Mínima**  
R\$ 500,00

**Saldo Mínimo**  
R\$ 500,00

**Movimentação Mínima**  
R\$ 100,00

**Taxa de Entrada | Saída**  
Não há



Rua Visconde do Rio Branco, 1488 - 4º andar - Centro - Curitiba | PR - CEP: 80420-210  
Fone: (41) 3351 9966 - Ouvidoria - 0800 645 6094  
contato@4um.com.br  
www.4um.com.br

Este é um material de divulgação com fins informativos e não deve servir como única base para tomada de decisões de investimento, nem deve ser considerada uma oferta para aquisição de cotas. Leia a lâmina de informações essenciais e o regulamento antes de investir, os quais podem ser obtidos o site do administrador, BEM DTVM em <https://bemdtvm.bradesco>, e/ou do gestor, 4UM Investimentos, bem como os selos ANBIMA em [www.4um.com.br](http://www.4um.com.br). Rentabilidade obtida no passado não representa garantia de resultados futuros. A rentabilidade divulgada não é líquida de impostos. Os investimentos em fundos não são garantidos pelo administrador ou por qualquer mecanismo de seguro ou, ainda, pelo Fundo Garantidor de Crédito. Principais fatores de risco: Risco de Crédito, caracterizado pela possibilidade de que os emissores de títulos e valores mobiliários integrantes da carteira do FUNDO ou as contrapartes do FUNDO nas operações realizadas com seus títulos e valores mobiliários não cumpram suas obrigações; Risco de Mercado, caracterizado pela possibilidade de variação do preço ou rendimento dos títulos e valores mobiliários integrantes da carteira do FUNDO, em função de alterações nos fatores de mercado que os determinam; Risco de Liquidez, caracterizado pela possibilidade de haver pouca ou nenhuma demanda pelos títulos e valores mobiliários integrantes da carteira do FUNDO nos mercados em que são negociados, devido a condições específicas desses títulos e valores mobiliários ou dos mercados em que são negociados.

