

ESTRATÉGIA DO FUNDO

Março 2026

Fundo de renda fixa com o objetivo de superar o CDI por meio de investimentos em títulos de dívida bancária de bancos com grau de investimento (igual ou maior que BBB-), principalmente letras financeiras e CDBs.

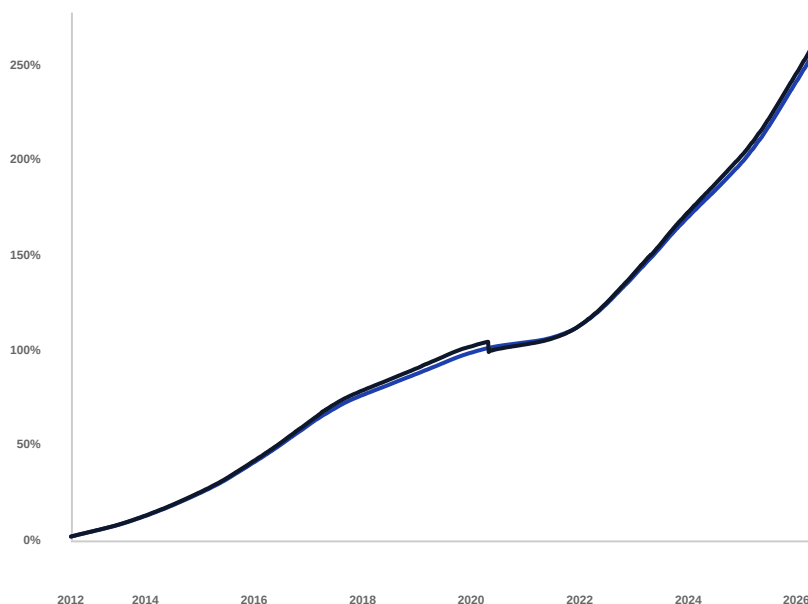
COMENTÁRIOS DO GESTOR

Em março, registramos novamente uma performance positiva em nossa estratégia, impulsionada pela renovação bem-sucedida dos vencimentos da carteira, aproveitando oportunidades tanto no mercado primário quanto no secundário, sem aumento relevante no prazo médio da carteira. Os movimentos de mercado no mês não impactaram de forma relevante os ativos bancários que mantiveram uma demanda sólida, incluindo as letras subordinadas e perpétuas, nas quais continuamos com uma pequena exposição (aproximadamente 3% do patrimônio líquido). Diante desse cenário, seguiremos com uma carteira pulverizada, buscando oportunidades no mercado secundário para a renovação dos vencimentos, sempre preservando nossos parâmetros de risco, duration e liquidez.

RETORNO ACUMULADO

Data de início do fundo 17/08/2012

- BTG CDB Plus FIRF CP: 255.59%
- CDI: 251.05%



PATRIMÔNIO DO FUNDO

R\$ 24,221.2 milhões

PATRIMÔNIO DA ESTRATÉGIA

R\$ 24,221.2 milhões

RENTABILIDADE

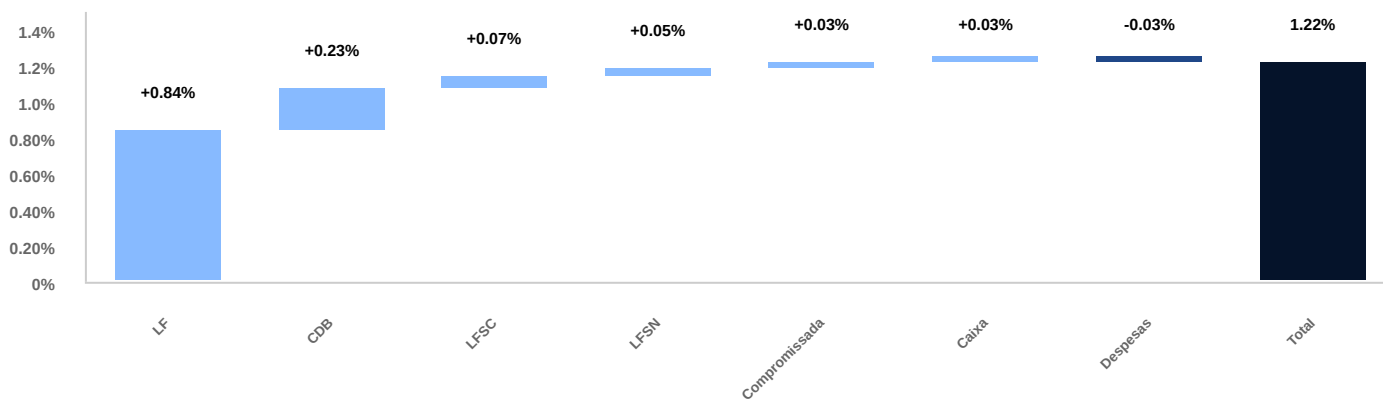
MÊS	ANO
1.23%	3.45%
101.30% do CDI	101.05% do CDI
ÚLTIMOS 12M	INÍCIO DO FUNDO
14.85%	255.59%
100.45% do CDI	101.81% do CDI

RETORNO MENSAL¹

Ano		Jan	Fev	Mar	Abr	Mai	Jun	Jul	Ago	Set	Out	Nov	Dez	Acum. Ano	Acum. Fundo
2026	Fundo	1.17%	1.01%	1.23%										3.45%	255.59%
	CDI	100.78%	101.02%	101.30%										101.05%	101.81%
2025	Fundo	0.99%	0.99%	0.96%	1.07%	1.14%	1.10%	1.29%	1.16%	1.21%	1.28%	1.05%	1.23%	14.33%	243.74%
	CDI	98.50%	100.39%	99.97%	101.03%	100.26%	100.28%	100.75%	99.75%	99.49%	100.00%	99.77%	100.69%	100.09%	101.78%
2024	Fundo	1.01%	0.85%	0.88%	0.92%	0.89%	0.82%	0.96%	0.88%	0.85%	0.93%	0.79%	0.92%	11.24%	200.66%
	CDI	104.58%	105.46%	106.01%	103.22%	106.47%	103.66%	105.32%	101.58%	102.41%	100.52%	99.80%	99.55%	103.35%	101.88%
2023	Fundo	1.15%	0.96%	1.21%	0.82%	1.16%	1.11%	1.14%	1.19%	1.03%	1.06%	0.96%	0.91%	13.47%	170.29%
	CDI	102.33%	104.98%	103.14%	88.94%	103.39%	103.57%	106.00%	104.26%	106.15%	106.23%	104.68%	101.58%	103.23%	101.46%
2022	Fundo	0.76%	0.82%	0.96%	0.88%	1.07%	1.05%	1.08%	1.20%	1.13%	1.08%	1.06%	1.16%	12.95%	138.20%
	CDI	103.80%	110.02%	103.49%	105.32%	103.83%	103.26%	104.31%	102.63%	104.97%	105.71%	104.32%	103.40%	104.70%	100.93%

¹ Rentabilidade líquida de administração e performance e bruta de impostos. Dados calculados desde o início do fundo em 17/08/2012

ATRIBUIÇÃO DO FUNDO



INDICADORES

Patrimônio Líquido Médio

12 Meses

R\$ 21,045.0 mi

Número de Meses Positivos

Desde o Início

163

Maior Rentabilidade Mensal

Desde o Início

1.35%

Volatilidade Anualizada

Desde o Início

0.63%

Número de Meses Negativos

Desde o Início

1

Menor Rentabilidade Mensal

Desde o Início

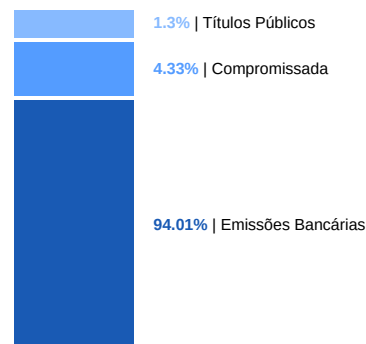
-2.16%

Sharpe

Desde o Início

0.16

COMPOSIÇÃO DO FUNDO



CARACTERÍSTICAS GERAIS

Público Alvo

Investidor Geral

Classificação ANBIMA

RF duração baixa grau de investimento

Classificação Tributária

Longo Prazo

ISIN

BR00R7CTF002

Código ANBIMA

C0000453420

Movimentações

Inicial R\$ 500,00
Movimentação Mínima R\$ 100,00
Saldo Mínimo R\$ 100,00

Aplicação e Resgate

Cota de aplicação: 0
Cota de resgate: 0
Crédito de resgate: 0

TAXAS DO FUNDO

Taxa Global	Gestão	Administração	Custódia	Distribuição
0.30% ao ano	-	-	0.02% ao ano	-
Taxa Global Máxima				
0.35% ao ano	-	-	-	-
Taxa de Performance				
-				



Fundos de investimento não contam com garantia do administrador do fundo, do gestor da carteira, de qualquer mecanismo de seguro ou, ainda, do Fundo Garantidor de Créditos – FGC. A rentabilidade obtida no passado não representa garantia de rentabilidade futura. A rentabilidade divulgada não é líquida de impostos. É recomendada a leitura cuidadosa do formulário de informações complementares, da lâmina de informações essenciais e do regulamento do fundo de investimento pelo investidor ao aplicar seus recursos. Os investidores devem estar preparados para aceitar os riscos inerentes aos diversos mercados em que os fundos de investimentos atuam e, consequentemente, possíveis variações no patrimônio investido. O Administrador não se responsabiliza por erros ou omissões neste material, bem como pelo uso das informações nele contidas. Adicionalmente, o Administrador não se responsabiliza por decisões dos investidores acerca do tema contido neste material nem por ato ou fato de profissionais e especialistas por ele consultados. Antes de tomar qualquer decisão, o investidor deverá realizar uma avaliação minuciosa do produto e respectivos riscos face aos seus objetivos pessoais e ao seu perfil de risco ("Suitability").

Fique por dentro das novidades da
BTG Pactual Asset Management

Participe da nossa comunidade



www.btgpactual.com

SAC: 0800-772-2827
Ouvidoria: 0800-722-0048

