

CARACTERÍSTICAS

OBJETIVO DO FUNDO

A Classe tem por objetivo buscar retorno aos seus Cotistas através de oportunidades oferecidas preponderantemente pelo mercado de renda variável, não obstante, a Classe poderá aproveitar oportunidades através de investimentos em outras classes de ativos financeiros disponíveis nos mercados de renda fixa, cambial, derivativos e cotas de fundos de investimento, negociados nos mercados interno e externo.

PÚBLICO ALVO

A Classe é destinado a investidores em geral, assim definidos na regulamentação em vigor da Comissão de Valores Mobiliários ("CVM"), doravante denominados Cotista, que busquem o objetivo de investimento, conheçam e aceitem assumir os riscos, descritos no Regulamento. A GESTORA observará as vedações descritas na legislação nacional vigente que regulamenta os investimentos das Entidades Fechadas de Previdência Complementar ("EFPC") e os Regimes Próprios de Previdência Social ("RPPS"), cabendo ao Cotista o controle e consolidação dos limites de alocação e concentração das posições consolidadas dos recursos dos planos previdenciários por ele instituídos aos limites estabelecidos pela regulamentação aplicável ao Cotista.

POLÍTICA DE INVESTIMENTO

De acordo com seu objetivo de investimento, a Classe possui compromisso de concentração em renda variável e índices de ações, podendo incorrer também os seguintes fatores de risco: taxa de juros pré-fixadas, taxa de juros pré-fixadas, índices de preço, variação cambial e derivativos.

CLASSIFICAÇÃO ANBIMA

Ações Dividendo.

ADMINISTRADOR

BEM - Distribuidora de Título e Valores Mobiliários LTDA.

GESTOR

Plural Investimentos Gestão de Recursos LTDA.

CUSTODIANTE

Banco Bradesco S.A.

AUDITOR

PricewaterhouseCoopers Auditores Independentes LTDA.

MOVIMENTAÇÕES

Aplicação: Aquisição D+0 e conversão no primeiro dia, subsequente (D+1).

Aplicação Inicial: R\$ 100,00.
Movimentação Mínima: R\$ 100,00.
Saldo Mínimo: R\$ 100,00.
Horário: 9:00 às 14:00.

RESGATES

Cotização D+1 e pagamento em D+2 da cotização.

CONVERSAO DE COTAS

Na aplicação, o número de cotas compradas será calculado de acordo com o valor das cotas no fechamento do próximo dia útil contado da data da aplicação, observado o horário para aplicação.
No resgate, o número de cotas canceladas será calculado de acordo com o valor das cotas no fechamento do próximo dia útil contado da data do pedido de resgate, observado o horário para resgate.

DADOS PARA APLICAÇÃO

Banco Bradesco S.A. - 237
Agência: 2856 / Conta: 77587-5
Favorecido: Plural Dividendos FIF - RL
CNPJ: 11.898.280/0001-13.

TAXA DE ADMINISTRAÇÃO

2,00% do Patrimônio Líquido ao ano.

TAXA DE CUSTÓDIA

Máximo de 0,065% do Patrimônio Líquido ao ano.

TAXA DE ENTRADA

Não há.

TAXA DE SAÍDA

Não há.

TAXA DE PERFORMANCE

20% do que exceder 100% da variação do Ibovespa a.a., paga semestralmente.

TRIBUTAÇÃO

Os cotistas da Classe serão tributados pelo imposto de renda na fonte à alíquota de 15% (quinze por cento), quando do resgate das cotas, nos termos da legislação em vigor. O disposto acima não se aplica aos Cotistas sujeitos a regras de tributação específicas, na forma da legislação em vigor.

RENTABILIDADES (%)

		Jan	Fev	Mar	Abr	Mai	Jun	Jul	Ago	Set	Out	Nov	Dez	Ano	Acum.*
2026	Fundo	9,63%	4,98%	0,13%	0,58%									15,91%	304,71%
	Ibov	12,56%	4,09%	-0,70%	-0,08%									16,26%	166,72%
2025	Fundo	5,87%	-1,30%	5,40%	5,86%	2,12%	1,27%	-3,80%	6,81%	3,58%	1,50%	7,00%	1,11%	40,90%	249,15%
	Ibov	4,86%	-2,64%	6,08%	3,69%	1,45%	1,33%	-4,17%	6,28%	3,40%	2,26%	6,37%	1,29%	33,95%	129,43%
2024	Fundo	-2,94%	0,96%	-2,23%	-4,44%	-2,25%	2,00%	3,03%	4,92%	-4,87%	-1,78%	-4,55%	-3,52%	-15,09%	147,79%
	Ibov	-4,79%	0,99%	-0,71%	-1,70%	-3,04%	1,48%	3,02%	6,54%	-3,08%	-1,60%	-3,12%	-4,28%	-10,36%	71,27%
2023	Fundo	3,83%	-5,52%	-1,48%	2,79%	2,85%	7,69%	1,67%	-3,11%	0,84%	-1,90%	10,94%	4,21%	23,96%	191,83%
	Ibov	3,37%	-7,49%	-2,91%	2,50%	3,74%	9,00%	3,27%	-5,09%	0,71%	-2,94%	12,54%	5,38%	22,28%	91,07%
2022	Fundo	8,23%	1,80%	5,24%	-5,50%	4,69%	-6,84%	4,60%	5,55%	0,47%	5,87%	-3,49%	-1,85%	18,87%	135,43%
	Ibov	6,98%	0,89%	6,06%	-10,10%	3,22%	-11,50%	4,69%	6,16%	0,47%	5,45%	-3,06%	-2,45%	4,69%	56,25%
2021	Fundo	-3,85%	-5,15%	6,93%	1,45%	5,07%	-1,63%	-4,14%	-1,49%	-5,51%	-2,74%	-0,07%	2,02%	-9,53%	98,06%
	Ibov	-3,32%	-4,37%	6,00%	1,94%	6,16%	0,46%	-3,94%	-2,48%	-6,57%	-6,74%	-1,53%	2,85%	-11,93%	49,26%
2020	Fundo	-0,35%	-7,41%	-26,93%	6,09%	6,45%	7,11%	7,57%	-6,51%	-4,69%	-0,94%	14,65%	8,83%	-3,38%	118,92%
	Ibov	-1,63%	-8,43%	-29,90%	10,25%	8,57%	8,76%	8,27%	-3,44%	-4,80%	-0,69%	15,90%	9,30%	2,92%	69,47%
2019	Fundo	11,04%	-1,25%	-0,04%	2,67%	3,35%	3,57%	0,84%	0,50%	0,27%	2,03%	0,48%	8,08%	35,64%	126,58%
	Ibov	10,82%	-1,86%	-0,18%	0,98%	0,70%	4,06%	0,84%	-0,67%	3,57%	2,36%	0,95%	6,85%	31,58%	64,67%
2018	Fundo	5,37%	1,82%	-1,76%	-1,96%	-9,61%	-3,14%	4,81%	-5,10%	3,30%	10,16%	3,04%	0,92%	6,48%	67,05%
	Ibov	11,14%	0,89%	0,01%	0,88%	-10,87%	-5,20%	8,88%	-3,21%	3,48%	10,19%	2,38%	-1,81%	15,03%	25,14%
2017	Fundo	4,08%	0,45%	-0,44%	-1,00%	-5,51%	1,44%	3,78%	2,49%	2,38%	0,96%	-7,47%	2,81%	3,29%	56,88%
	Ibov	7,38%	3,08%	-2,52%	0,64%	-4,12%	0,30%	4,80%	7,46%	4,88%	0,02%	-3,15%	6,16%	26,86%	8,79%
2016	Fundo	-7,02%	2,20%	-5,27%	3,23%	-7,83%	6,21%	11,01%	2,95%	0,88%	10,36%	-10,79%	5,13%	8,56%	51,87%
	Ibov	-6,79%	5,91%	16,97%	7,70%	-10,09%	6,30%	11,22%	1,03%	0,80%	11,23%	-4,65%	-2,71%	38,94%	-14,24%
2015	Fundo	-10,79%	2,35%	3,02%	6,89%	-4,06%	1,93%	1,49%	-6,47%	2,86%	-0,08%	3,01%	-0,32%	-1,52%	39,90%
	Ibov	-6,20%	9,97%	-0,84%	9,93%	-6,17%	0,61%	-4,17%	-8,33%	-3,36%	1,80%	-1,63%	-3,93%	-13,31%	-38,27%
2014	Fundo	-7,43%	1,75%	5,80%	0,40%	6,09%	5,84%	0,68%	2,82%	-6,32%	-0,32%	2,67%	-4,89%	6,03%	42,06%
	Ibov	-7,51%	-1,14%	7,05%	2,40%	-0,75%	3,76%	5,00%	9,78%	-11,70%	0,95%	0,18%	-8,62%	-2,91%	-28,79%
2013	Fundo	-2,44%	-1,23%	0,25%	-1,72%	1,23%	-5,49%	2,48%	3,14%	3,07%	4,66%	6,06%	-0,24%	9,57%	33,98%
	Ibov	-1,95%	-3,91%	-1,87%	-0,78%	-4,30%	-11,31%	1,64%	3,68%	4,65%	3,66%	-3,27%	-1,85%	-15,50%	-26,66%
2012	Fundo	5,98%	7,50%	-1,20%	-2,07%	-8,01%	-4,03%	2,65%	6,74%	4,76%	2,14%	6,29%	5,16%	27,51%	22,28%
	Ibov	11,13%	4,34%	-1,98%	-4,17%	-11,86%	-0,25%	3,21%	1,72%	3,70%	-3,56%	0,71%	6,05%	7,40%	-13,21%
2011	Fundo	-3,79%	-2,23%	1,75%	1,60%	1,19%	-1,50%	-6,36%	-3,40%	-0,49%	8,97%	-3,05%	1,74%	-6,22%	-4,10%
	Ibov	-3,94%	1,22%	1,79%	-3,58%	-2,29%	-3,43%	-5,74%	-3,96%	-7,38%	11,49%	-2,51%	-0,21%	-18,11%	-19,19%
2010	Fundo													1,87%	2,26%
	Ibov													0,63%	-1,32%

* Data de início do fundo: 01/10/2010

PERFORMANCE ACUMULADA

	Fundo	Ibovespa	IBrX
No Mês	0,58%	-0,08%	-0,13%
No Ano	15,91%	16,26%	16,40%
12 Meses	40,10%	38,69%	38,98%

	Mês	Ano	Início
Excesso de Retorno	0,66%	-0,34%	119,72%

ESTATÍSTICAS

	Fundo	Ibov
Volatil Anualizada	16,71%	18,19%
Sharpe Anualizado	0,61	0,52
Maior Retorno Mês	14,65%	16,97%
Menor Retorno Mês	-26,93%	-29,90%
% Meses Positivos	61,50%	55,61%
% Meses Negativos	38,50%	44,39%

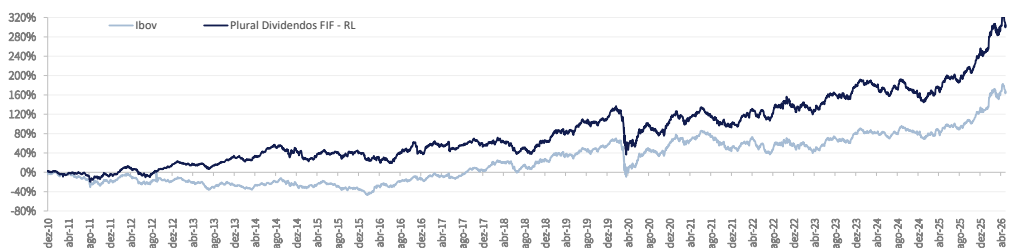
CONCENTRAÇÃO DA CARTEIRA

	# Posições	Top 5	Top 10	Top 15
No Mês	24	20,51%	39,69%	62,04%

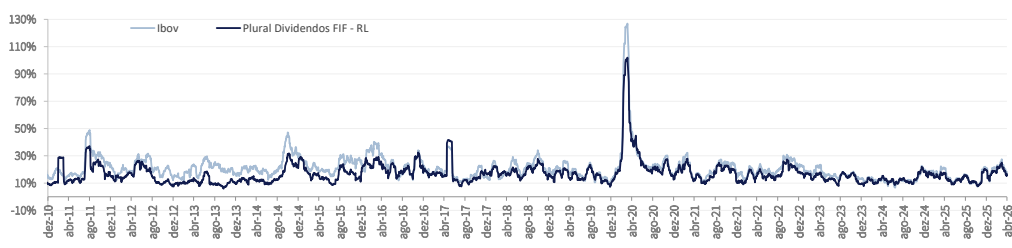
RISCO

Stress Test	-8,81%
Var (97,5%)	1,87%
Beta (Ibov)	0,90

EVOLUÇÃO DESEMPENHO



VOLATILIDADES ANUALIZADAS (21 DIAS)

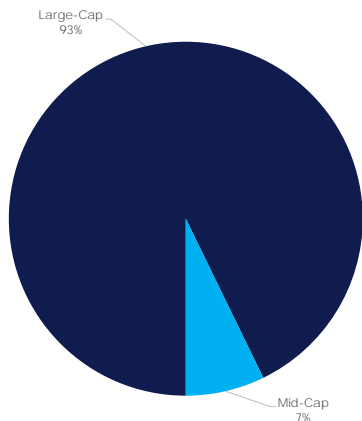


Plural Investimentos Gestão de Recursos Ltda.
Av. Brigadeiro Faria Lima, 3400 - 8º andar
São Paulo - SP - CEP 04538-132
Tel: (65 11) 2137-8888 / Fax: (65 11) 3524-8927
Site: www.pluralgestao.com



ADVERTÊNCIA: Este material de divulgação não constitui uma oferta e/ou solicitação de aquisição de quotas de fundos de investimento. Este material é confidencial e pretende atingir somente aos destinatários. Este material não pode ser reproduzido ou distribuído no todo ou em parte para nenhuma outra pessoa. O Brasil Plural pode efetuar alterações no conteúdo deste documento a qualquer momento. As informações contidas neste material são de caráter exclusivamente informativo. As informações contidas neste documento não necessariamente foram auditadas. Fundos de investimento não contam com garantia do administrador do fundo do gestor da carteira, de qualquer mecanismo de seguro ou, ainda, do fundo garantidor de créditos - FGC. A rentabilidade obtida no passado não representa garantia de rentabilidade futura. A rentabilidade apresentada não é líquida de impostos, taxa de performance e saída. Para avaliação da performance do fundo é recomendável uma análise de, no mínimo, 12 meses. É recomendada a leitura cuidadosa do prospecto e regulamento do fundo de investimento pelo investidor ao aplicar seus recursos. Os fundos multimercados com renda variável podem estar expostos a significativa concentração em ativos de poucos emissores, com os riscos daí decorrentes. Não há garantia de que este fundo terá o tratamento tributário para fundos de longo prazo. Este fundo de cotas aplica em fundo de investimento que utiliza estratégias com derivativos como parte integrante de sua política de investimento. Tais estratégias, da forma como são adotadas, podem resultar em perdas patrimoniais para seus cotistas, podendo inclusive acarretar perdas superiores ao capital aplicado e a consequente obrigação do cotista de aportar recursos adicionais. Demais informações sobre o fundo podem ser obtidas através da Lâmina, Prospecto e no Regulamento do fundo, disponíveis no site do administrador, CVM e pelo site www.brasilplural.com. Este fundo pode ter suas quotas comercializadas por vários distribuidores, o que pode gerar diferenças no que diz respeito às informações acerca de horários e valores mínimos para aplicação ou resgate e telefones para atendimento ao cliente.

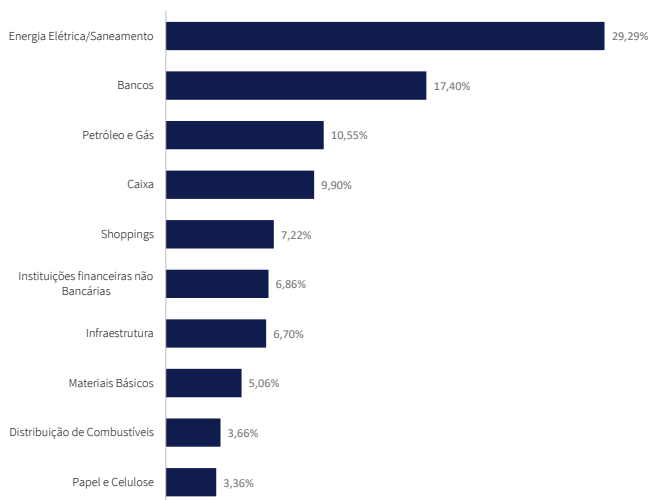
ALOCAÇÃO POR MARKET CAP



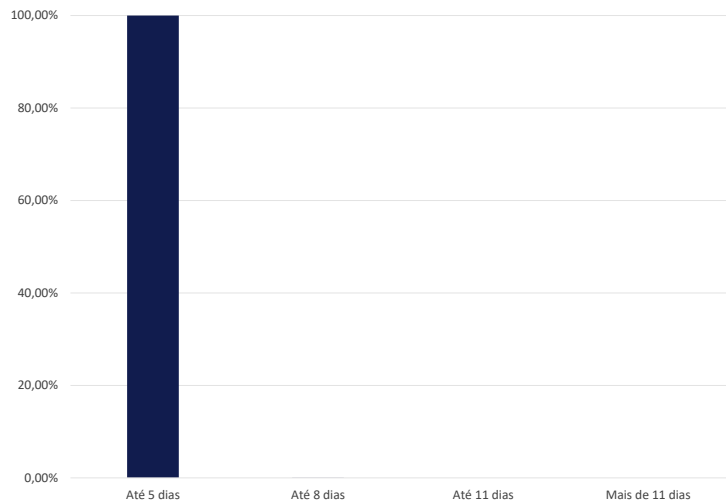
ATRIBUIÇÃO DE DESEMPENHO POR SETOR

Setores	Mês	Ano
Energia Elétrica/Saneamento	1,34%	4,37%
Distribuição de Combustíveis	0,19%	0,92%
Shoppings	0,07%	0,99%
Tecnologia	0,06%	-0,01%
Bancos	0,03%	2,49%
Consumo Discricionário	0,02%	-0,09%
Infraestrutura	0,02%	0,68%
Bens de Consumo	0,00%	-0,01%
Comunicações	-0,01%	0,00%
Saúde	-0,01%	-0,01%
Índice	-0,02%	0,10%
Materiais Básicos	-0,08%	1,47%
Petróleo e Gás	-0,14%	3,67%
Instituições financeiras não Bancárias	-0,15%	1,20%
Papel e Celulose	-0,62%	-0,57%
Retorno Bruto	0,70%	15,19%
Outros	-0,12%	0,72%
Retorno	0,58%	15,91%

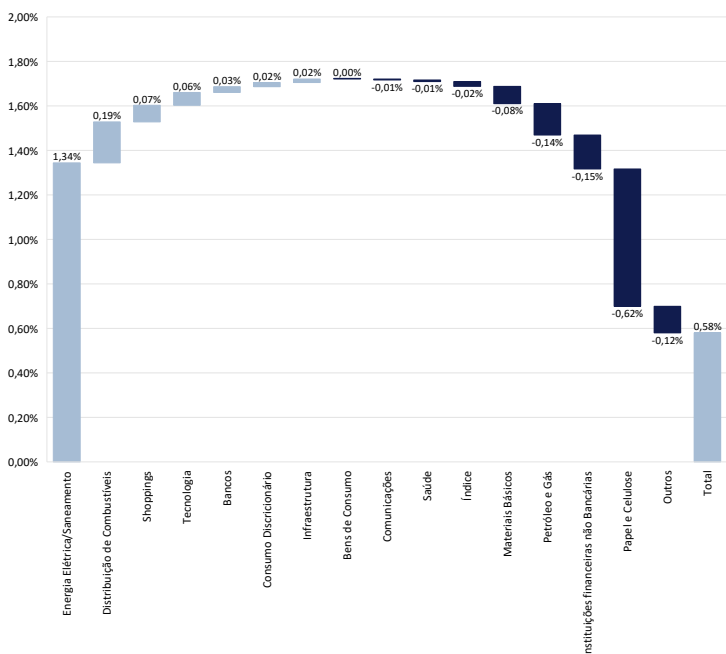
ALOCAÇÃO POR SEGMENTO



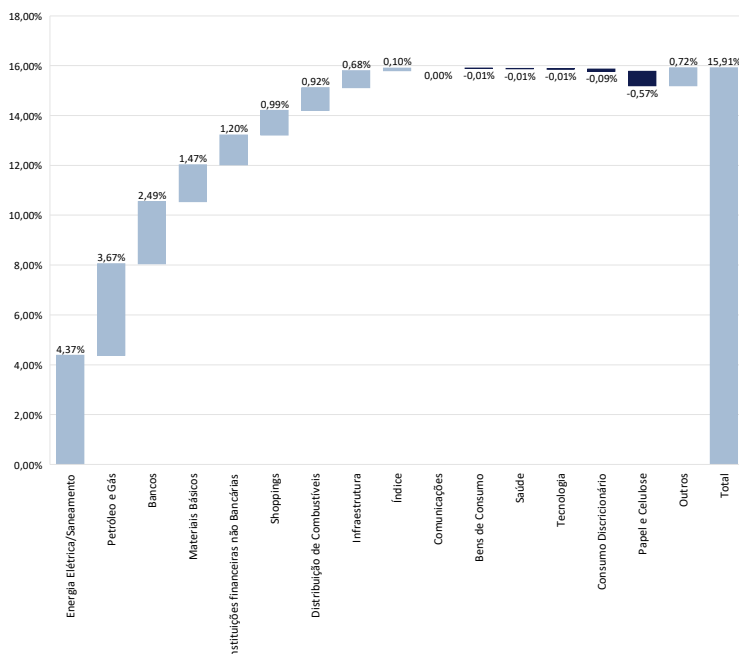
ALOCAÇÃO POR LIQUIDEZ



DESEMPENHO POR SEGMENTO NO MÊS



DESEMPENHO POR SEGMENTO NO ANO



ADVERTENCIA: Este material de divulgação não constitui uma oferta e/ou solicitação de aquisição de quotas de fundos de investimento. Este material é confidencial e pretende atingir somente aos destinatários. Este material não pode ser reproduzido ou distribuído no todo ou em parte para nenhuma outra pessoa. O Brasil Plural pode efetuar alterações no conteúdo deste documento a qualquer momento. As informações contidas neste material são de caráter exclusivamente informativo. As informações contidas neste documento não necessariamente foram auditadas. Fundos de investimento não contam com garantia do administrador do fundo, do gestor da carteira, de qualquer mecanismo de seguro ou, ainda, do fundo garantidor de créditos - FGC. A rentabilidade obtida no passado não representa garantia de rentabilidade futura. A rentabilidade apresentada não é líquida de impostos, taxa de performance e saída. Para avaliação da performance do fundo é recomendável uma análise de, no mínimo, 12 meses. É recomendada a leitura cuidadosa do prospecto e regulamento do fundo de investimento pelo investidor ao aplicar seus recursos. Os fundos multimercados com renda variável podem estar expostos a significativa concentração em ativos de poucos emissores, com os riscos daí decorrentes. Não há garantia de que este fundo terá o tratamento tributário para fundos de longo prazo. Este fundo de cotas aplica em fundo de investimento que utiliza estratégias com derivativos como parte integrante de sua política de investimento. Tais estratégias, da forma como são adotadas, podem resultar em perdas patrimoniais para seus cotistas, podendo inclusive acarretar perdas superiores ao capital aplicado e a consequente obrigação do cotista de aportar recursos adicionais. Demais informações sobre o fundo podem ser obtidas através da Lámina, Prospecto e no Regulamento do fundo, disponíveis no site do administrador, CVM e pelo site www.brasilplural.com. Este fundo pode ter suas quotas comercializadas por vários distribuidores, o que pode gerar diferenças no que diz respeito às informações acerca de horários e valores mínimos para aplicação ou resgate e telefones para atendimento ao cliente.