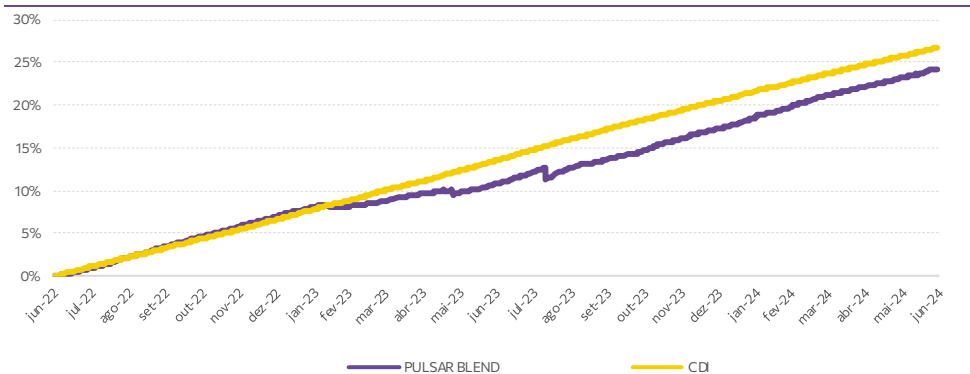


**Objetivo do Fundo:** O Fundo tem como objetivo proporcionar ganhos de capital através da aplicação de seus recursos preferencialmente em uma carteira diversificada de títulos de crédito privado no Brasil e Crédito Latino-Americano (LatAm Bonds). O Fundo pode investir até 20% do patrimônio em ativos no exterior, podendo utilizar derivativos, sem alavancagem, para efeito de proteção da carteira (hedge).

**Comentário do Gestor:** O Trígono Pulsar teve desempenho de 106% do CDI no mês de junho (115% do CDI no acumulado do ano). Saneamento, transporte & logística e energia elétrica foram os setores que mais contribuíram para a performance mensal do fundo. Seguimos com a estratégia de participar das emissões primárias com critério e seletividade. Terminamos o mês e o semestre com uma carteira bem diversificada em 73 títulos de crédito, carregos de CDI + 1,36% a.a. (equivalente a 113% do CDI), rating médio br.AAA e 3,3 anos de duration. Setorialmente, seguimos diversificados, tendo o setor de Financeiro (18,1%) como a maior exposição, seguido pelo setor de Saneamento (16,3%), e pelo setor de Energia Elétrica (14,8%).

RETORNO (%)	JAN	FEV	MAR	ABR	MAI	JUN	JUL	AGO	SET	OUT	NOV	DEZ	ANO	INÍCIO
<b>2022 PULSAR BLEND FIC</b>							0,89%	1,29%	1,26%	1,12%	1,06%	1,16%	<b>6,99%</b>	<b>6,99%</b>
<b>CDI</b>							1,03%	1,17%	1,07%	1,02%	1,02%	1,12%	<b>6,62%</b>	<b>6,62%</b>
<b>%CDI</b>							86%	111%	118%	110%	104%	103%	<b>106%</b>	<b>106%</b>
<b>2023 PULSAR BLEND FIC</b>	1,00%	0,09%	0,63%	0,68%	0,18%	0,89%	1,23%	0,52%	0,86%	0,94%	1,18%	0,99%	<b>9,58%</b>	<b>17,24%</b>
<b>CDI</b>	1,12%	0,92%	1,17%	0,92%	1,12%	1,07%	1,07%	1,14%	0,97%	1,00%	0,92%	0,89%	<b>13,04%</b>	<b>20,52%</b>
<b>%CDI</b>	89%	9%	54%	74%	16%	83%	115%	46%	89%	94%	129%	111%	<b>73%</b>	<b>84%</b>
<b>2024 PULSAR BLEND FIC</b>	1,26%	0,97%	1,02%	0,92%	0,85%	0,83%							<b>6,00%</b>	<b>24,27%</b>
<b>CDI</b>	0,97%	0,80%	0,83%	0,89%	0,83%	0,79%							<b>5,22%</b>	<b>26,81%</b>
<b>%CDI</b>	130%	121%	123%	104%	102%	106%							<b>115%</b>	<b>91%</b>

**RETORNO COTA X BENCHMARK**


As rentabilidades do PULSAR BLEND e CDI foram calculadas a partir do início do Fundo em 30.06.2022.

**JANELAS**

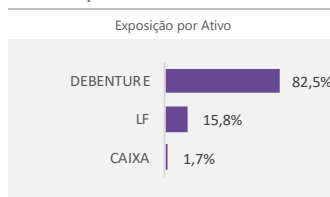
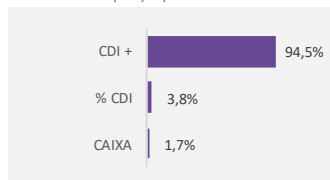
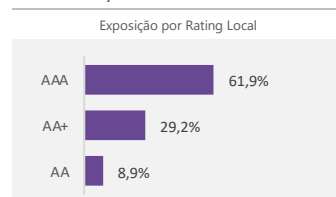
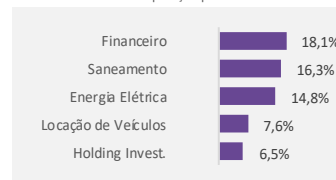
Estratégia	Jun/24	2024	12M	INÍCIO
<b>Crédito Local</b>	0,95%	6,66%	13,53%	27,24%
<b>LatAm Corp. Bonds</b>	0,00%	0,00%	0,00%	0,00%
<b>Caixa + Despesas</b>	-0,12%	-0,66%	-1,31%	-2,97%
<b>Total</b>	<b>0,83%</b>	<b>6,00%</b>	<b>12,22%</b>	<b>24,27%</b>
<b>% CDI</b>	106%	115%	105%	91%
<b>Exp. Crédito Local</b>	100%	100%	100%	100%
<b>Exp. LatAm Corp. Bonds</b>	0%	0%	0%	0%

**ESTATÍSTICAS**

	PULSAR	CDI
<b>Vol. 12M</b>	1,31%	-
<b>Índice Sharpe</b>	0,41	-
<b># Meses Acima CDI</b>	14	-
<b># Meses Abaixo CDI</b>	10	-
<b>Maior Retorno Mês</b>	1,29%	1,17%
<b>Menor Retorno Mês</b>	0,09%	0,80%
<b># Meses Positivo</b>	24	24
<b># Meses Negativo</b>	0	0

**COTA DE FECHAMENTO**
**1,2427424**
**PL TOTAL**
**R\$ 20.968.108,30**
**PL MÉDIO 12M**
**R\$ 38.112.529,46**
**INFORMAÇÕES ADICIONAIS**

<b>ADMINISTRADOR</b> BTG Pactual Serviços Financeiros SA DTVM	<b>APLICAÇÃO</b> D+0
<b>GESTOR</b> Trígono Capital Ltda	<b>COTIZAÇÃO DA APLICAÇÃO</b> D+1
<b>CUSTÓDIA</b> BTG Pactual Serviços Financeiros SA DTVM	<b>RESGATE - COTIZAÇÃO</b> D+30
<b>PÚBLICO-ALVO</b> Investidores em Geral	<b>RESGATE - PAGAMENTO</b> D+2
<b>AUDITORIA</b> Ernst & Young	<b>CARÊNCIA</b> Não há
<b>APLICAÇÃO MÍNIMA</b> R\$ 50,00	<b>RESGATE ANTECIPADO</b> Não há
<b>MOVIMENTAÇÃO MÍNIMA</b> R\$ 50,00	<b>TAXA DE ADMINISTRAÇÃO*</b> 1,00% ao ano
<b>SALDO MÍNIMO</b> R\$ 30,00	<b>TAXA DE PERFORMANCE</b> 20% acima do CDI (Semestral)
<b>HORÁRIO DE MOVIMENTAÇÃO</b> Até às 14:00 horas	<b>TRIBUTAÇÃO</b> Longo Prazo
<b>INÍCIO DO FUNDO</b> 30/06/2022	<b>IOF</b> Não há
<b>TIPO ANBIMA</b> Multimercado Livre	<b>CONTA CETIP</b> 45584000
<b>COTA</b> Fechamento	

**EXPOSIÇÃO**
**EXPOSIÇÃO POR ATIVO E POR INDEXADOR**

**Exposição por Indexador**

**EXPOSIÇÃO POR RATING E POR SETOR**

**TOP 5 Exposição por Setor**


\* A Taxa de Administração máxima paga pelo Fundo, englobando a Taxa de Administração acima e as Taxas de Administração pagas pelo Fundo nos Fundos em que poderá eventualmente investir será de 1,25% ao ano.

A gestora obteve rating MQ2.br pela Moody's, com destaque para a qualidade no processo de investimento, a equipe de profissionais experientes e os resultados consistentes.

**DADOS**

TRÍGONO PULSAR BLEND FIC FIM CP | CNPJ: 46.521.638/0001-79 | BANCO BTG PACTUAL (208) | AG 0001 / CC: 3684013

**RELACIONAMENTO COM O INVESTIDOR**

 +55 11 4780-0180  
 ri@trigonocapital.com

Fundos de investimento não contam com garantia do administrador do fundo, do gestor da carteira, de qualquer mecanismo de seguro ou ainda, do fundo garantidor de créditos - FGC. A rentabilidade obtida no passado não representa garantia de rentabilidade futura. A rentabilidade divulgada não é líquida de impostos. É recomendada a leitura cuidadosa do regulamento, do formulário de informações complementares e da lâmina de informações essenciais pelo investidor ao aplicar seus recursos. Os investidores devem estar preparados para aceitar os riscos inerentes aos diversos mercados em que os fundos atuam e, consequentemente, possíveis variações no patrimônio investido.

