

Relatório mensal

Fechamento Setembro/2021

Joule Value FIA

Cota atualizados até: 30/09/2021
Divulgado em: 01/10/2021

Objetivo e Política de Investimento

O principal objetivo do fundo é gerar retornos consistentes a longo prazo. A política de investimento do Joule Value FIA é baseada na Escola Fundamentalista e suas bases seguem o Evidence Based Investing. O Fundo não faz uso de derivativos e não alavanca sua carteira. A estratégia de investimento consiste em identificar ações de empresas que estejam significativamente subvalorizadas em relação ao seu valor intrínseco e mantê-las em carteira até que atinjam seu valor justo. O portfólio é composto por ações de companhias com sólidos fundamentos, boa eficiência operacional, boas práticas de governança corporativa, potencial de crescimento sustentável a longo prazo com diferenciais competitivos.

O Fundo Joule Value FIA representa uma boa alternativa de poupança de longo prazo.

Público-alvo

Pessoas físicas e jurídicas que buscam investimentos sólidos de longo prazo em renda variável.

Características do Fundo

- Data de Início: 05/01/2007
- Taxa de Administração: 1,35% ao ano sobre o patrimônio líquido
- Taxa de Performance: 20% da rentabilidade acima do Ibovespa médio (com linha d'água)
- Taxa de Ingresso ou Saída: Não há
- Aplicação Mínima: R\$ 1.000,00
- Movimentação Mínima: R\$ 300,00
- Prazo de Resgate: Financeiro D+4 (cotização D+1)
- Prazo de Carência: Não há
- Tributação: 15% retido na fonte sobre o lucro no ato do resgate
- Tipo ANBIMA: Ações Valor / Crescimento
- Tipo ANBIMA: Multimercados Livre

Administrador:
SINGULARE CORRETORA DE
TÍTULOS E VALORES
MOBILIÁRIOS S.A.

Gestão:
Joule Asset Management

Dados para investimento:
Favorecido: JOULE VALUE FIA
CNPJ: 08.545.330/0001-74
BANCO SINGULARE (363)
Agência: 0001
Conta corrente: 24609-6

Desempenho Histórico Joule Value FIA

Joule Value FIA										
	Data:	Valor da cota	Pat. Líq. - R\$	Var. Mês	Var. Ano	06 meses	12 meses	24 meses	36 meses	Desde o Início*
Joule Value FIA	30/09/2021	4,44719334	200.371.376,32	-9,70	-19,68	-10,0	-6,2	5,2	73,4	344,7
Ibovespa	30/09/2021	110.979,10	n.a.	-6,57	-6,75	-5,02	17,3	6,0	39,9	159,1
% Acima do Ibovespa				-3,13	-12,93	-4,99	-23,5	-0,7	33,6	185,6

Cota mais recente: 30/09/2021

* Início da série como clube em 08/01/2007, FIA a partir de 15/01/2009

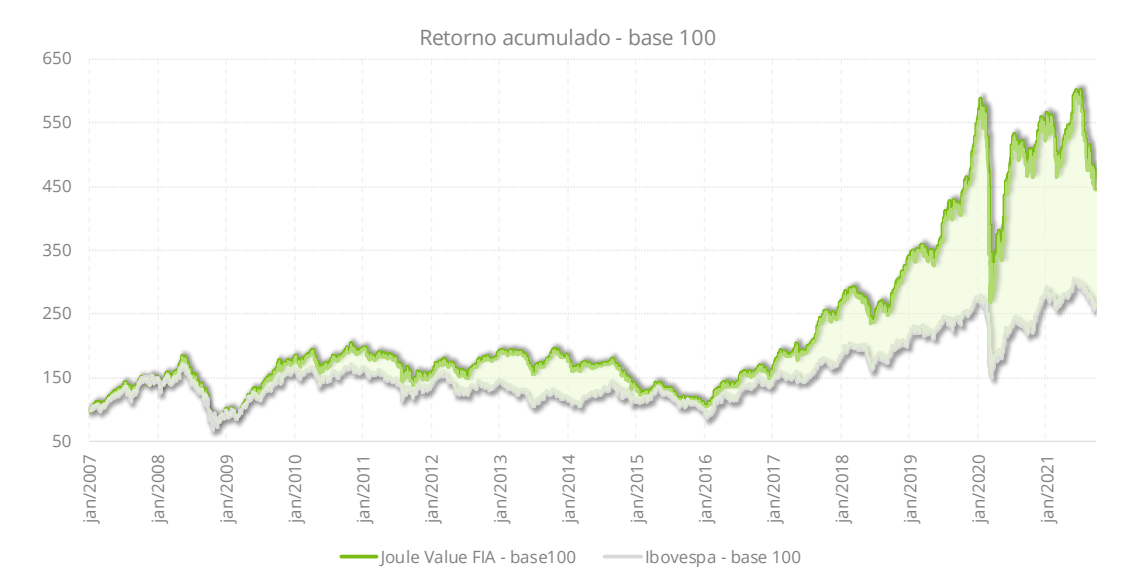
Histórico de Rentabilidade:

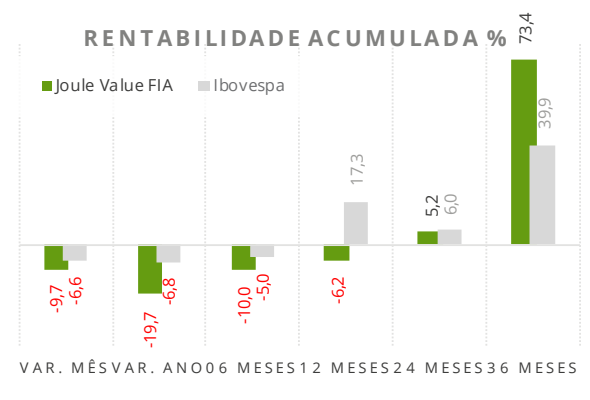
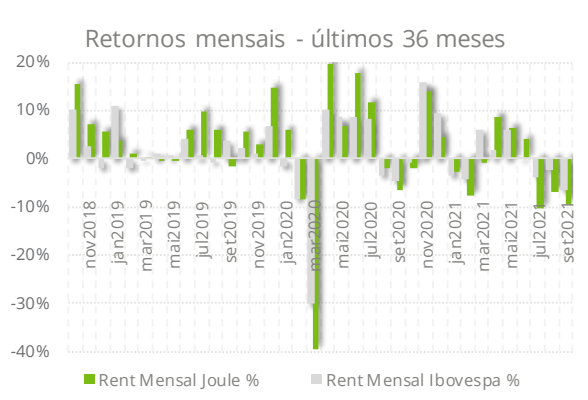
*	retorno %	Jan	Fev	Mar	Abr	Mai	Jun	Jul	Ago	Set	Out	Nov	Dez	No ano
2009	Joule Value FIA	1,8	-2,9	7,9	14,7	13,4	0,3	10,9	5,4	6,9	-0,7	7,8	1,9	90,02
	Ibovespa	3,5	-2,8	7,2	15,6	12,5	-3,3	6,4	3,1	8,9	0,0	8,9	2,3	80,59
2010	Joule Value FIA	-0,9	0,9	6,3	-3,6	-6,5	-3,0	10,6	-1,4	5,9	2,9	-2,5	2,7	10,51
	Ibovespa	-4,6	1,7	5,8	-4,0	-6,6	-3,3	10,8	-3,5	6,6	1,8	-4,2	2,4	1,04
2011	Joule Value FIA	-5,2	-0,7	1,9	-0,2	0,1	-3,4	-5,1	-4,8	-11,4	9,0	-2,7	0,0	-21,43
	Ibovespa	-3,9	1,2	1,8	-3,6	-2,3	-3,4	-5,7	-4,0	-7,4	11,5	-2,5	-0,2	-18,11
2012	Joule Value FIA	8,4	3,8	-0,3	-0,3	-6,6	-1,4	0,1	7,0	3,7	2,5	-0,1	4,7	22,65
	Ibovespa	11,1	4,3	-2,0	-4,2	-11,9	-0,2	3,2	1,7	3,7	-3,6	0,7	6,1	7,40
2013	Joule Value FIA	1,0	0,0	2,1	-1,0	-5,9	-8,2	1,4	-0,5	7,6	7,9	-3,2	-0,9	-0,99
	Ibovespa	-2,0	-3,9	-1,9	-0,8	-4,3	-11,3	1,6	3,7	4,7	3,7	-3,3	-1,9	-15,50
2014	Joule Value FIA	-12,1	2,7	3,7	-2,1	-1,9	1,8	0,8	3,9	-6,1	-5,5	-4,7	-7,0	-24,66
	Ibovespa	-7,5	-1,1	7,0	2,4	-0,7	3,8	5,0	9,8	-11,7	0,9	0,2	-8,6	-2,91
2015	Joule Value FIA	-12,8	5,8	-0,3	8,2	-3,8	-1,0	-3,6	-8,0	-5,0	3,1	-2,1	-0,4	-19,65
	Ibovespa	-6,2	10,0	-0,8	9,9	-6,2	0,6	-4,2	-8,3	-3,4	1,8	-1,6	-3,9	-13,31
2016	Joule Value FIA	-1,5	5,9	12,6	6,3	-3,0	4,0	10,1	-1,7	0,7	8,7	-2,2	-3,2	41,30
	Ibovespa	-6,8	5,9	17,0	7,7	-10,1	6,3	11,2	1,0	0,8	11,2	-4,6	-2,7	38,94
2017	Joule Value FIA	11,6	6,4	-2,7	4,2	-2,1	1,6	6,0	8,7	9,6	4,5	-3,1	6,4	62,97
	Ibovespa	7,4	3,1	-2,5	0,6	-4,1	0,3	4,8	7,5	4,9	0,0	-3,1	6,2	26,86
2018	Joule Value FIA	9,1	1,3	-0,8	-2,3	-6,9	-7,4	9,1	0,8	-2,8	15,3	6,9	5,5	28,48
	Ibovespa	11,1	0,5	0,0	0,9	-10,9	-5,2	8,9	-3,2	3,5	10,2	2,4	-1,8	15,03
2019	Joule Value FIA	3,8	1,1	0,1	-0,4	-0,3	5,8	9,7	6,0	-1,5	5,8	3,0	14,5	57,97
	Ibovespa	10,8	-1,9	-0,2	1,0	0,7	4,1	0,8	-0,7	3,6	2,4	0,9	6,8	31,58
2020	Joule Value FIA	5,8	-8,5	-39,5	19,8	6,9	17,9	11,5	-2,1	-6,7	-2,0	13,9	4,6	5,05
	Ibovespa	-1,6	-8,4	-29,9	10,3	8,6	8,8	8,3	-3,4	-4,8	-0,7	15,9	9,3	2,92
2021	Joule Value FIA	-2,7	-7,8	-0,9	8,7	6,3	4,1	-10,5	-7,1	-9,7				-19,68
	Ibovespa	-3,3	-4,4	6,0	1,9	6,2	0,5	-3,9	-2,5	-6,6				-6,75

* início do fundo FIA, em 15/01/2009, clube de investimento antes disso

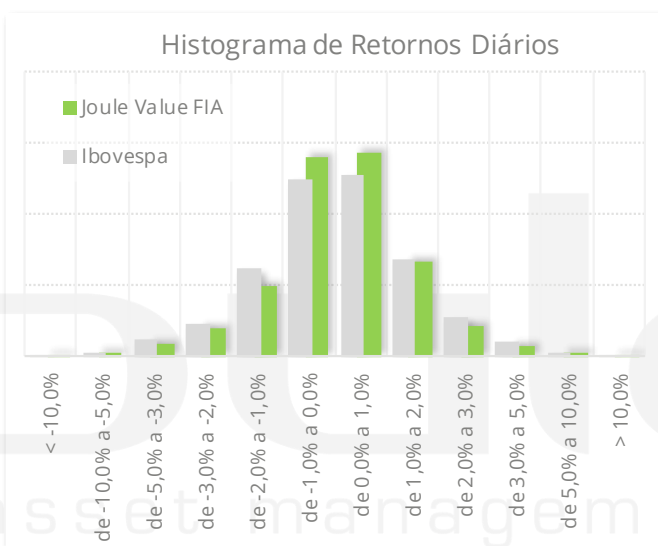
Cota mais recente:

30/09/2021

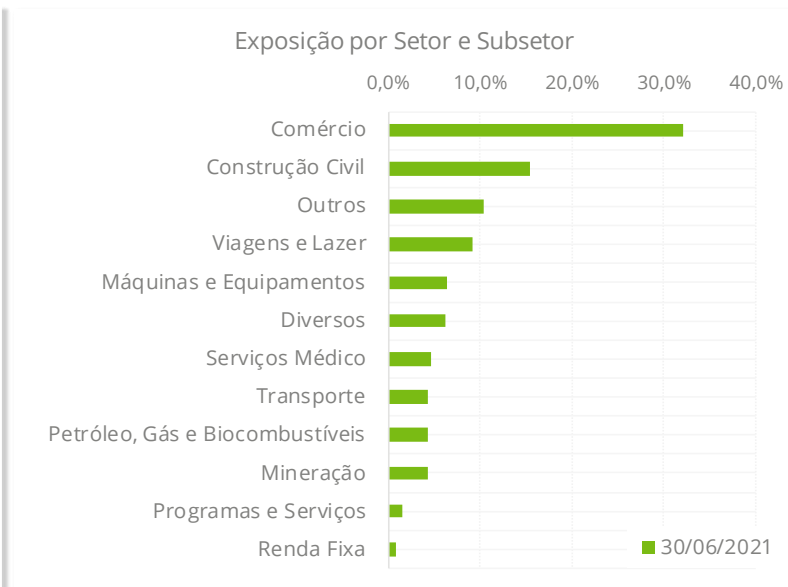
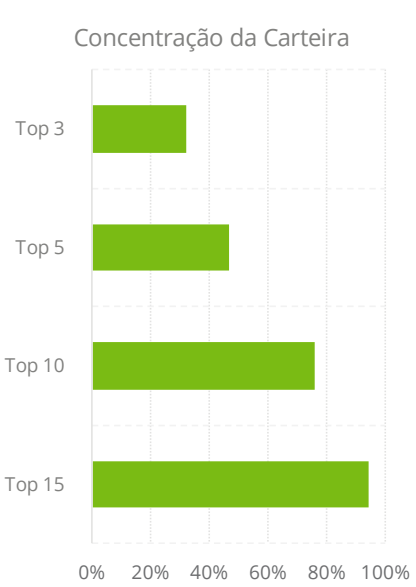




Distribuição de retornos diários, Joule Value FIA vs Ibovespa:

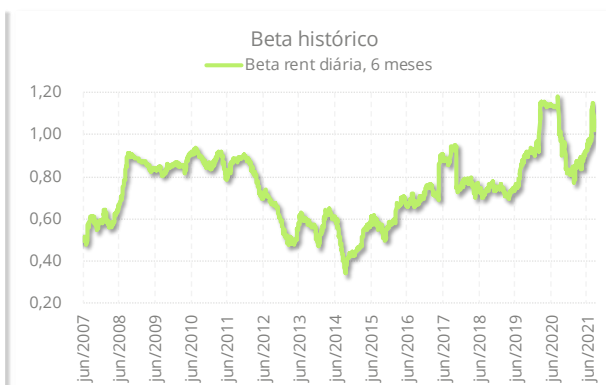
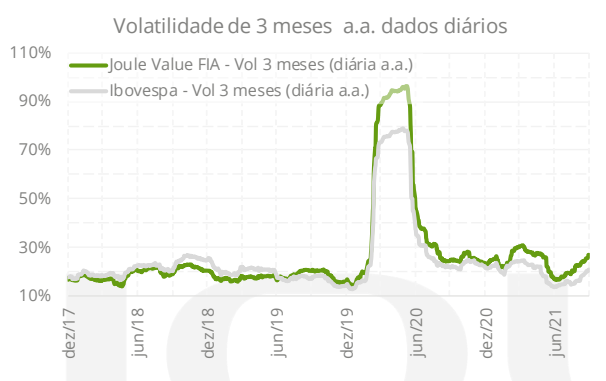


Carteira:



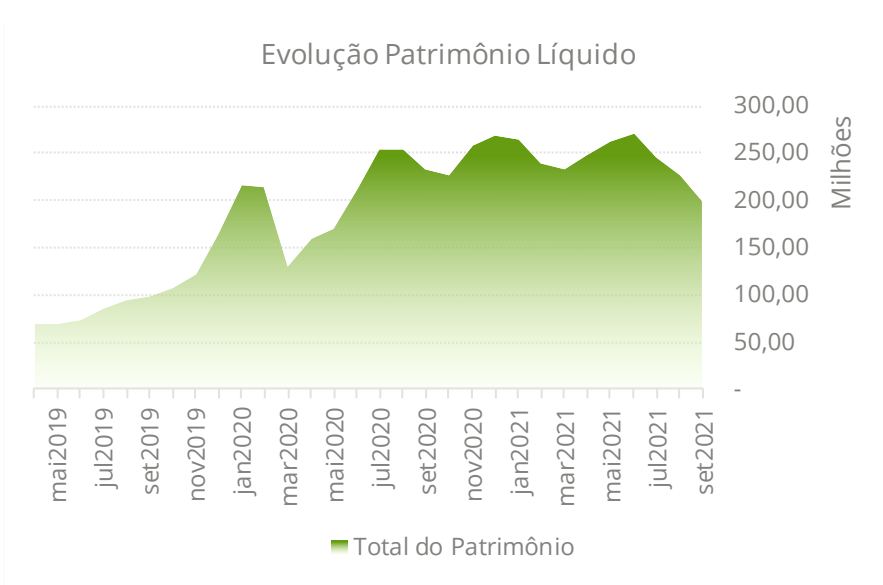
Risco

Risco	Joule Value FIA	Ibovespa
Volatilidade anual - desde o início	26,37%	28,05%
Volatilidade anual - últ. 3 meses	26,83%	20,92%
Sharpe - desde o início	0,05	-0,09
Sharpe - últimos 3 meses	-2,73	-2,21
Maior retorno mensal	19,76%	16,97%
Menor retorno mensal	-39,53%	-29,90%
Meses positivos	97	99
Meses negativos	81	79
Meses acima do Ibovespa, %	53,4%	n.a.
Meses abaixo do Ibovespa, %	46,6%	



Patrimônio Líquido

Joule Value FIA	
Patrimônio líquido	200.371.376,32
Patrimônio líquido médio 12 meses	245.246.967,68
Atualizado em:	30/09/2021



Joule Asset Management

Rua Iguatemi, 192, cj 163
01451-010 . Itaim Bibi . SP
T 11 3045 1647

www.jouleinvest.com.br



Joule
asset management



Disclaimer:

A rentabilidade passada não é garantia de rentabilidade futura. Todas as informações contidas nesse relatório têm caráter meramente informativo e, portanto, não devem ser consideradas ofertas de venda ou compra e cotas do fundo ou qualquer título ou valor mobiliário. A Joule Asset Management não se responsabiliza pela publicação acidental de informações incorretas, nem por operações ou decisões de investimento tomadas com base nesse material. As projeções, opiniões e valores expressos nesse relatório foram elaboradas no momento da sua publicação e estão sujeitas a alteração sem aviso prévio. A Joule Asset Management não intermedia, comercializa ou distribui quaisquer quotas de clubes, fundos ou qualquer outro ativo financeiro.

Informamos que os sócios e funcionários da Joule Asset Management podem ter investimentos nos clubes e fundos administrados pela empresa.

O Joule Value FIA aplica seus recursos em ações de acordo com a legislação vigente e, portanto, está sujeito a oscilações diárias. O Fundo de Investimento poderá incorrer em rentabilidade negativa e perda do capital investido. É recomendada a leitura detalhada do Estatuto do fundo que pode ser obtido junto à administradora. O fundo está sujeito a todos os riscos das ações que compõe sua carteira. O Joule Value FIA não utiliza estratégias com derivativos e não conta com garantia da Instituição administradora, do Gestor ou do Fundo Garantidor de Crédito - FGC. O gestor do fundo não se obriga a vender índice ou fazer qualquer tipo de operação para limitar perdas caso o mercado apresente grandes oscilações negativas.

O Estatuto do Fundo e demais informações sobre Distribuição e Administração poderão ser obtidas junto à sua Administração e Distribuidora: SINGULARE CORRETORA DE TÍTULOS E VALORES MOBILIÁRIOS S.A. Av. Brigadeiro Faria Lima, 1.355 - 3º andar - CEP: 01452-002. São Paulo - SP. Tel/Fax: +55 11 3299 2000.

Website

www.singulare.com.br - daniel@singulare.com.br