

## CARACTERÍSTICAS PRINCIPAIS

### OBJETIVO DO FUNDO

O fundo tem como objetivo obter ganhos de capital através de operações nos mercados de juros, câmbio, ações, commodities e dívida, utilizando-se dos instrumentos disponíveis tanto nos mercados à vista quanto nos mercados de derivativos, atuando a partir de estratégias de investimento baseadas em cenários macroeconômicos de médio e longo prazos.

**PÚBLICO-ALVO**  
Investidores em geral

**INÍCIO DO FUNDO**  
14/12/2018

**PL ATUAL**  
R\$ 29.747.905,96

**PL MÉDIO (12 MESES)**  
R\$ 28.861.677,29

**CLASSIFICAÇÃO ANBIMA**  
Multimercado macro

**CÓDIGO BLOOMBERG**  
WINNETO BZ Equity

**ISIN**  
BR0069CTF015

**ADMINISTRADOR**  
BTG Pactual Serviços Financeiro S.A.  
DTVM

**GESTOR**  
Far - Fator Administração de Recursos Ltda

**CUSTODIANTE**  
Banco BTG Pactual S.A.

**MOVIMENTAÇÕES**  
Inicial: R\$ 1.000,00  
Movimentação Mínima: R\$ 1.000,00  
Saldo Mínimo: R\$ 1.000,00

**APLICAÇÃO/RESGATES**  
Aplicação: Cotização D+0  
Resgate: Cotização D+30 corridos  
Resgate: Liquidação D+1 útil

**TAXA DE ADMINISTRAÇÃO**  
1,87% a.a.

**BENCHMARK**  
Certificado de Depósitos Interbancários (CDI)

**TAXA DE PERFORMANCE**  
20% sobre o que exceder 100% do CDI

**TAXA DE SAÍDA**  
Não se aplica

**TRIBUTAÇÃO**  
IR: Esse imposto incidirá no último dia útil dos meses de maio e novembro de cada ano ("come cotas"), ou no resgate se ocorrido em data anterior, observando-se, adicionalmente o seguinte: enquanto o FUNDO mantiver uma carteira de longo prazo, como tal entendendo-se uma carteira de títulos com prazo médio superior a 365 dias, o imposto de renda será cobrado às alíquotas de: 22,5% prazo de até 180 dias; 20% prazo de 181 até 360 dias; 17,5% em aplicações com prazo de 361 até 720 dias; 15% em aplicações com prazo acima de 720 dias.

[Clique aqui e acesse a página do fundo](#)

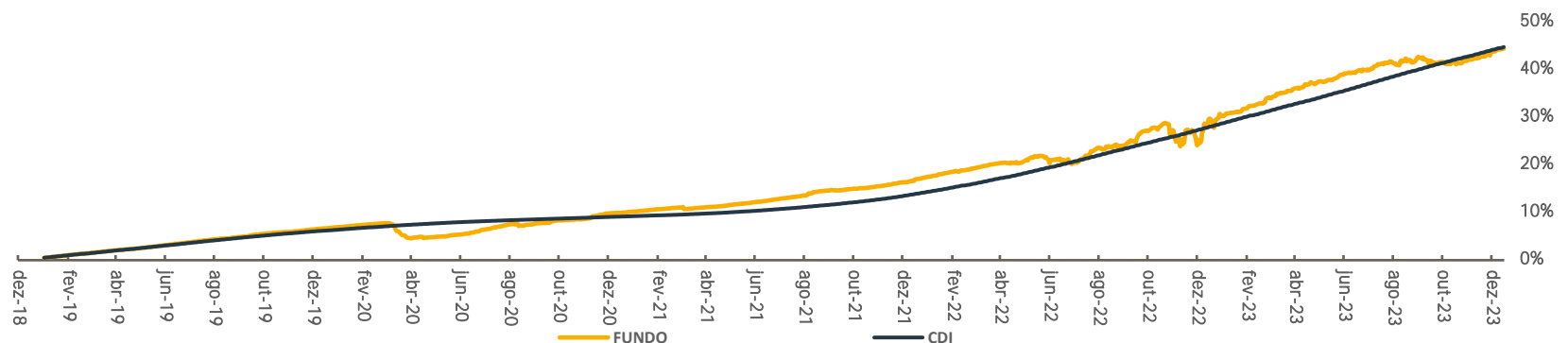
## COMENTÁRIO DO GESTOR

Quem olha a foto do final do ano de 2023, nem imagina como foi o filme. Para concluirmos esse mês de festas, os mercados protagonizaram mais um rali de final de ano, como aguardado por nós, conforme comentamos em nossa última carta. O Ibovespa, principal índice de referência da bolsa de valores brasileira, encerrou o mês com uma alta de 5,38%, assim como os comentários iniciais sobre corte de juros americanos, proferidos pelo Jerome Powell (presidente do FED – Banco Central Americano), proporcionaram uma forte queda nos juros ao redor de todo o globo, principalmente nas economias emergentes. O Fator Macro FIC FIM, encerrou o mês com uma variação líquida de todos os custos, de 1,20%, perfazendo 135% do CDI.

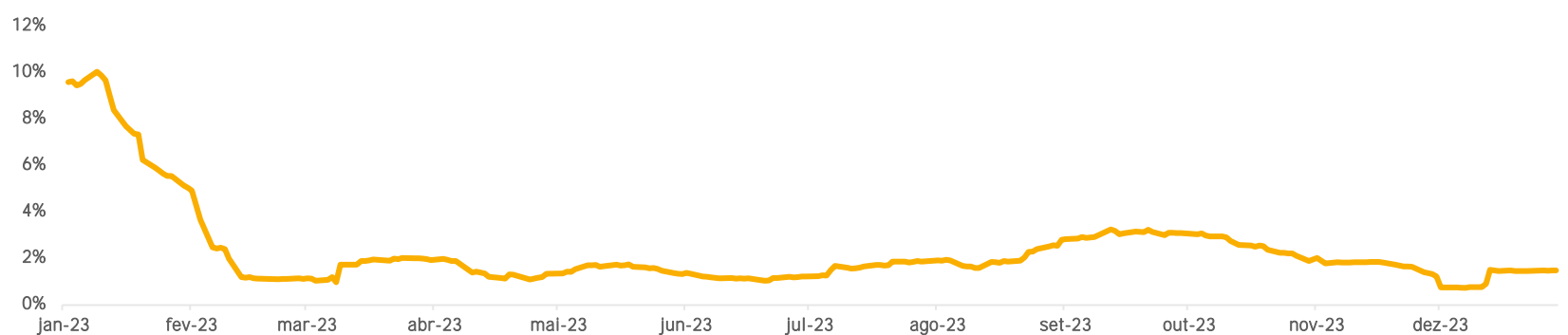
## RENTABILIDADE (%)

	JAN	FEV	MAR	ABR	MAI	JUN	JUL	AGO	SET	OUT	NOV	DEZ	ANO	DESDE O INÍCIO
<b>2023</b>														
Fundo	1,03%	1,38%	1,75%	1,19%	0,76%	1,03%	1,05%	0,29%	0,12%	-0,54%	1,12%	1,20%	11,34%	44,44%
% CDI	91,84%	149,93%	148,59%	130,00%	67,77%	123,62%	98,37%	25,18%	11,85%	-	122,59%	133,57%	86,96%	99,25%
<b>2022</b>														
Fundo	0,90%	0,65%	0,98%	0,36%	1,18%	-0,84%	0,92%	1,36%	1,52%	2,27%	-0,84%	1,93%	10,85%	29,73%
% CDI	122,56%	86,22%	105,74%	43,48%	114,43%	-83,16%	88,96%	116,69%	141,80%	222,77%	-	171,74%	87,60%	105,92%
<b>2021</b>														
Fundo	0,43%	0,37%	0,06%	0,34%	0,51%	0,58%	0,64%	1,02%	0,27%	0,41%	0,64%	0,96%	6,41%	17,03%
% CDI	289,41%	277,68%	30,02%	163,59%	189,17%	187,75%	180,59%	237,59%	60,64%	84,66%	108,27%	122,56%	144,87%	121,91%

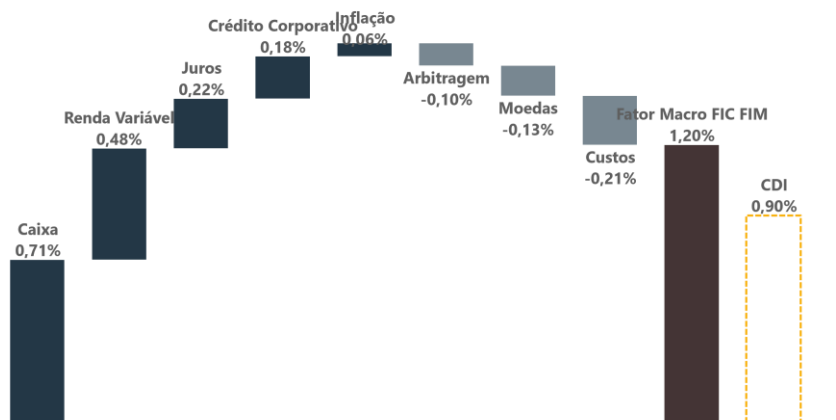
## RETORNO ACUMULADO DESDE O INÍCIO (%) FUNDO X CDI



## VOLATILIDADE ANUALIZADA (%)



## ATRIBUIÇÃO DE PERFORMANCE (%)



## HISTÓRICO DE DESEMPENHO

	Último Mês	Ano	6 meses	12 meses	24 meses
Fundo	1,20%	11,34%	3,41%	11,34%	23,47%
Benchmark	0,90%	13,04%	6,14%	13,04%	27,09%
(%) Bench	133,57%	86,96%	55,56%	86,96%	86,65%

56 meses positivos\*

5 meses negativos\*

2,50% volatilidade\*

\*desde o início

Disclaimer: ANTES DE INVESTIR, LEIA O REGULAMENTO, O FORMULÁRIO DE INFORMAÇÕES COMPLEMENTARES E A LÂMINA DE INFORMAÇÕES ESSENCIAIS, DISPONIBILIZADAS EM [HTTP://WWW.FATOR.COM.BR](http://www.fator.com.br), COM ESPECIAL ATENÇÃO PARA AS CLÁUSULAS RELATIVAS À POLÍTICA DE INVESTIMENTO DOS FUNDOS E ÀS DISPOSIÇÕES QUE TRATAM DOS FATORES DE RISCO A QUE O FUNDO ESTÁ EXPOSTO. RENTABILIDADE PASSADA NÃO REPRESENTA GARANTIA DE RENTABILIDADE FUTURA. PARA AVALIAÇÃO DA PERFORMANCE DE FUNDOS DE INVESTIMENTO É RECOMENDÁVEL UMA ANÁLISE DE NO MÍNIMO 12 (DOZE) MESES. A RENTABILIDADE HISTÓRICA APRESENTADA NESTE DOCUMENTO NÃO É LÍQUIDA DE IMPOSTOS. FUNDOS DE INVESTIMENTO NÃO CONTAM COM A GARANTIA DO ADMINISTRADOR, DO GESTOR, DE QUALQUER MECANISMO DE SEGURANÇA OU FUNDO GARANTIDOR DE CRÉDITO - FGC. AS INFORMAÇÕES CONTIDAS NESTE MATERIAL SÃO DE CARÁTER EXCLUSIVAMENTE INFORMATIVO. ESTE MATERIAL NÃO PODE SER REPRODUZIDO OU DISTRIBUÍDO NO TODO OU EM PARTE PARA NENHUMA OUTRA PESSOA. ESTE MATERIAL NÃO CONSTITUI OFERTA, SOLICITAÇÃO DE COMPRA OU DE VENDA DE QUALQUER INSTRUMENTO FINANCEIRO E TEM CARÁTER MERAMENTE INFORMATIVO, NÃO DEVENDO SER UTILIZADO COMO ÚNICA FONTE PARA AVALIAR E SUPLICAR A DECISÃO DE INVESTIMENTO. NÃO HÁ GARANTIA DE QUE O FUNDO TERÁ O TRATAMENTO TRIBUTÁRIO PARA FUNDOS DE LONGO PRAZO. OS FUNDOS DE INVESTIMENTO ADMINISTRADOS PELO BANCO FATOR SÃO AUDITADOS ANUALMENTE E OS DADOS E INFORMAÇÕES REFERENTES A ALGUNS PERÍODOS MENCIONADOS NÃO FORAM NECESSARIAMENTE AUDITADOS. A DEMONSTRAÇÃO DO RETORNO PERCENTUAL DO FUNDO EM RELAÇÃO AO IBOV É CALCULADA A PARTIR DA DIFERENÇA DO RETORNO DO FUNDO NO PERÍODO PELO RETORNO DO IBOV, DIVULGADO DIARIAMENTE PELA B3. EM 11/01/18 O REGULAMENTO DO FUNDO FOI ALTERADO, DENTRE AS PRINCIPAIS MUDANÇAS, A ALTERAÇÃO DE CONDOMÍNIO FECHADO PARA CONDOMÍNIO ABERTO, E SUA CLASSIFICAÇÃO ANBIMA PARA AÇÕES LIVRE. PARA MAIORES INFORMAÇÕES ACESSO O SITE: [HTTP://WWW.FATOR.COM.BR](http://www.fator.com.br). EM CASO DE DÚVIDA, CONSULTE SEU ACESSOR DE INVESTIMENTO.

