

OBJETIVO E POLÍTICA DE INVESTIMENTO

O fundo busca rentabilidade que supere a variação do CDI por meio de uma carteira diversificada, utilizando diversas classes de ativos, como juros, inflação, bolsa e moedas.

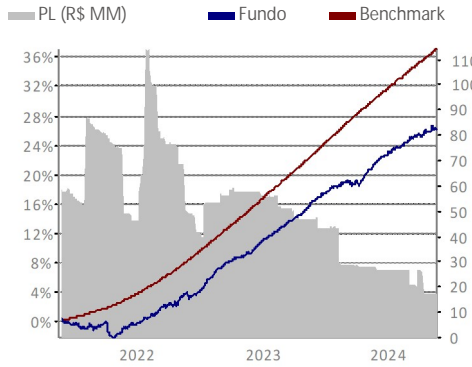
PÚBLICO-ALVO

Investidores em Geral

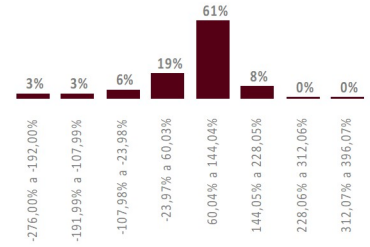
CARACTERÍSTICAS

Classificação de Risco	
0	5
Aplicação inicial R\$ 100,00	Liquidez Cotização
Permanência mínima R\$ 100,00	Aplicações D+0
Aplicações adicionais R\$ 100,00	Resgates D+2 corridos
Conceito global Não	Liquidação D+1 (útil após conversão)
Taxa de administração 1,00%	Horário de movimentação 16:00
Taxa de performance 30% sobre 100% do CDI	Tipo Anbima Multimercados Livre
Tributação (I.R.) Longo Prazo	Código Anbima 531626
Data de início 31/mar/2020	Código ISIN BR046SCTF002
CNPJ 35.847.901/0001-06	Administrador Banco Bradesco S.A.
Benchmark CDI	Gestor Bradesco Asset Management S.A. DTVM

EVOLUÇÃO DO PL E RENTABILIDADE ACUMULADA (36 meses)




HISTOGRAMA



O histograma mostra a distribuição da rentabilidade nominal comparada com o benchmark que o fundo obteve nos últimos 36 meses, dividida em oito janelas iguais, sendo o valor máximo e o mínimo, respectivamente, o maior e o menor valor apurado nesse período.

COMPOSIÇÃO DA CARTEIRA



■ Cotas (98,05%)
■ Renda Fixa (2,29%)
■ Outros (-0,34%)

A composição da carteira apresentada acima inclui todos os ativos do fundo, inclusive os ativos do fundo investido BRAM FI REFERENCIADO DI FEDERAL II.

2024

2023

	RETORNO DO FUNDO (%)	% DO BENCHMARK	RETORNO DO FUNDO (%)	% DO BENCHMARK
Jan	0,95	97,91	0,97	86,20
Fev	0,50	62,66	0,82	89,27
Mar	0,84	101,12	1,09	92,62
Abr	0,29	33,03	0,77	83,87
Mai	0,37	44,58	1,35	120,61
Jun	-	-	1,01	94,20
Jul	-	-	0,85	79,53
Ago	-	-	0,44	38,93
Set	-	-	0,13	13,74
Out	-	-	0,35	35,29
Nov	-	-	1,60	173,95
Dez	-	-	1,06	117,79

ANÁLISE DE CONSISTÊNCIA

ANÁLISE / PERÍODO	6 M	12 M	24 M	36 M	2024	2023	2022	2021	2020	DESDE INÍCIO
Retorno do fundo (%)	4,08	8,72	21,69	26,17	2,99	10,95	10,84	-0,01	5,37	33,43
Retorno do benchmark (%)	5,33	12,01	27,10	37,13	4,40	13,05	12,37	4,40	1,74	40,85
% do Benchmark	76,44	72,64	80,04	70,49	67,98	83,92	87,57	-	309,57	81,83
Melhor mês (retorno %)	1,06	1,60	1,82	1,82	0,95	1,60	1,82	1,13	1,75	1,82
Melhor mês (data)	dez-23	nov-23	ago-22	ago-22	jan-24	nov-23	ago-22	dez-21	abr-20	ago-22
Pior mês (retorno %)	0,29	0,13	-0,08	-1,32	0,29	0,13	-0,08	-1,32	-0,47	-1,32
Pior mês (data)	abr-24	set-23	jun-22	out-21	abr-24	set-23	jun-22	out-21	set-20	out-21
Nº meses acima do benchmark	2	3	6	9	1	3	4	3	5	16
Nº meses abaixo do benchmark	4	9	18	27	4	9	8	9	4	34
Nº meses positivos	6	12	23	31	5	12	11	6	6	40
Nº meses negativos	0	0	1	5	0	0	1	6	3	10
Volatilidade fundo ano (%)	1,67	1,62	1,42	1,75	1,76	1,76	0,00	2,55	-	1,25
Tracking Error (%)	-	-	-	-	-	-	-	-	-	-
Sharpe (%)	-0,11	-2,07	-2,68	-3,63	-1,24	-1,24	0,00	-0,11	-	-0,09
Patrimônio líquido médio (R\$ milhões)	22,6	28,0	40,6	51,4	21,7	40,0	65,1	62,7	18,9	45,3

INFORMAÇÕES IMPORTANTES

Material de divulgação produzido pela Bradesco Asset Management S.A. DTVM. LEIA O FORMULÁRIO DE INFORMAÇÕES COMPLEMENTARES, A LÂMINA DE INFORMAÇÕES ESSENCIAIS E O REGULAMENTO ANTES DE INVESTIR. Os documentos podem ser encontrados em www.bradesco.com.br. Rentabilidade passada não representa garantia de rentabilidade futura. A rentabilidade divulgada não é líquida de impostos. Descrição do Tipo Anbima disponível no Formulário de Informações Complementares. Fundos de investimento não contam com garantia do Administrador, do Gestor, de qualquer mecanismo de seguro ou Fundo Garantidor de Crédito - FGC. Esse fundo integra questões ASG em sua gestão, conforme Código ANBIMA de recursos de Terceiros, disponível no site da Associação na internet.

