

CARACTERÍSTICAS
OBJETIVO DO FUNDO

O objetivo do FUNDO consiste em obter retornos superiores ao CDI, sobretudo através da gestão ativa de uma carteira de títulos de crédito privado de empresas de alta qualidade.

PÚBLICO ALVO

Investidores em geral.

POLÍTICA DE INVESTIMENTO

A política de investimento do FUNDO consiste em acompanhar o CDI através da aplicação dos recursos do FUNDO em instrumentos bancários e títulos e valores mobiliários com risco de CRÉDITO disponíveis nos mercados financeiros e de capitais.

CLASSIFICAÇÃO ANBIMA

Renda Fixa Duração Média Crédito Livre

GESTOR

Quasar Asset Management Ltda.

ADMINISTRADOR

BNY Mellon Serviços Financeiros DTVM S.A.

CUSTODIANTE

BNY Mellon Banco S.A.

MOVIMENTAÇÕES

Cotização Aplicação: D+0

Aplicação Mínima Inicial:

R\$ 500,00

Movimentação Mínima:

R\$ 100,00

Saldo Mínimo: R\$ 100,00

Solicitação de Movimentação:

até 14h00

RESGATE

Cotização: D+30

Pagamento: D+1

DADOS BANCÁRIOS

BNY Mellon Banco S/A (17)

Agência 0001

C/C 2548-8

CNPJ 29.196.922/0001-06

TAXA DE ADMINISTRAÇÃO

0,60% a.a.

TAXA DE PERFORMANCE

Não há

TAXA DE SAÍDA

Não há

REGIME DE TRIBUTAÇÃO

Longo Prazo

| ANO | JAN | FEV | MAR | ABR | MAI | JUN | JUL | AGO | SET | OUT | NOV | DEZ | ANO |
|-------------|--------------|--------------|---------------|---------------|--------------|--------------|--------------|--------------|--------------|--------------|---------------|--------------|---------------|
| 2018 | | | | | | | 0,09% | 0,62% | 0,49% | 0,58% | 0,56% | 0,64% | 3,02% |
| CDI | | | | | | | 0,07% | 0,57% | 0,47% | 0,54% | 0,49% | 0,49% | 2,67% |
| %CDI | | | | | | | 121% | 110% | 104% | 106% | 114% | 131% | 113% |
| 2019 | 0,61% | 0,54% | 0,56% | 0,61% | 0,59% | 0,54% | 0,62% | 0,53% | 0,44% | 0,17% | -0,02% | 0,34% | 5,70% |
| CDI | 0,54% | 0,49% | 0,47% | 0,52% | 0,54% | 0,47% | 0,57% | 0,50% | 0,47% | 0,48% | 0,38% | 0,38% | 5,97% |
| %CDI | 113% | 110% | 120% | 118% | 109% | 115% | 110% | 105% | 94% | 36% | - | 92% | 95% |
| 2020 | 0,51% | 0,32% | -3,72% | -2,32% | 0,40% | 0,62% | 1,55% | 0,91% | 0,42% | 0,14% | 0,21% | 0,52% | -0,55% |
| CDI | 0,38% | 0,29% | 0,34% | 0,28% | 0,24% | 0,22% | 0,19% | 0,16% | 0,16% | 0,16% | 0,15% | 0,16% | 2,77% |
| %CDI | 136% | 110% | - | - | 169% | 286% | 795% | 567% | 268% | 90% | 144% | 315% | - |
| 2021 | 0,26% | 0,44% | -0,02% | 0,59% | 0,10% | 0,63% | 0,48% | 0,68% | 0,78% | 0,74% | 0,51% | 0,87% | 6,23% |
| CDI | 0,15% | 0,13% | 0,20% | 0,21% | 0,27% | 0,30% | 0,36% | 0,42% | 0,44% | 0,48% | 0,59% | 0,76% | 4,40% |
| %CDI | 174% | 330% | - | 282% | 36% | 205% | 134% | 161% | 178% | 154% | 87% | 115% | 142% |
| 2022 | 0,80% | 0,89% | 1,08% | | | | | | | | | | 2,80% |
| CDI | 0,73% | 0,75% | 0,92% | | | | | | | | | | 2,42% |
| %CDI | 110% | 118% | 117% | | | | | | | | | | 115% |

Data de início do fundo: 26/07/2018

Fonte: Quasar

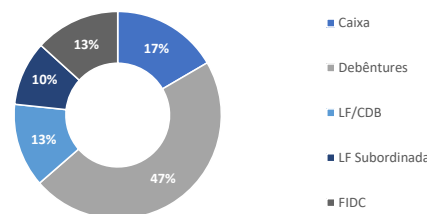
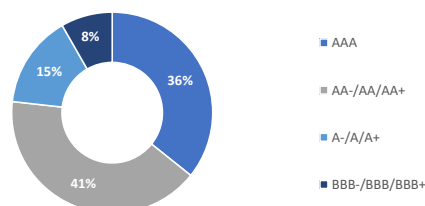
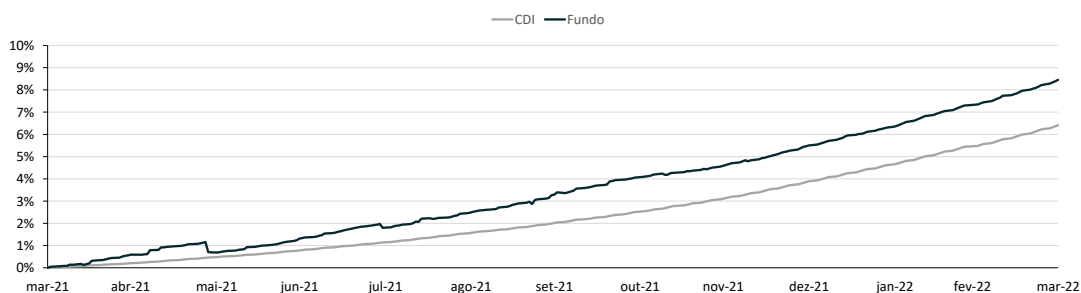
| Retorno | Mês | Ano | 12M |
|--------------|--------------|--------------|--------------|
| Fundo | 1,08% | 2,80% | 8,45% |
| %CDI | 117% | 115% | 132% |
| CDI | 0,92% | 2,42% | 6,41% |

ALOCÇÃO SETORIAL - %PL

| | |
|---|-------|
| Bancos | 23,1% |
| Título Público | 16,6% |
| Gerenciamento Frotas | 8,5% |
| Real Estate | 8,0% |
| Saneamento | 6,3% |
| Recebíveis Cartão Crédito - FIDC | 5,1% |
| Concessões Rodoviárias | 4,4% |
| Logística | 3,9% |
| Recebíveis Comerciais - FIDC | 2,7% |
| Energia - Distribuição | 2,7% |
| Financiamento Automotivo - FIDC | 2,6% |
| Indústria Química | 2,4% |
| Academias | 2,1% |
| Consumo - Vestuário | 2,0% |
| Recebíveis Comerciais (Fornecedores) - FIDC | 2,0% |
| Consignado Setor Público | 1,3% |
| Energia - Geração | 1,3% |
| Siderurgia | 1,1% |
| Máquinas e Equipamentos | 0,9% |
| Consignado Setor Público - FIDC | 0,9% |
| Mineração | 0,8% |
| Papel e Celulose | 0,6% |
| Alimentação | 0,5% |
| Saúde | 0,1% |
| Securitização - Empréstimo Pessoal | 0,0% |

ESTATÍSTICAS

| | |
|--|-----------------|
| PL Atual | R\$ 301.182.707 |
| PL Médio | R\$ 288.235.166 |
| Volatilidade anualizada desde o início | 1,36% |
| Nº de meses acima do CDI | 35 |
| Nº de meses abaixo do CDI | 10 |
| Maior rentabilidade mensal | 1,55% |
| Menor rentabilidade mensal | -3,72% |

ALOCÇÃO POR INSTRUMENTO - %PL

ALOCÇÃO POR RATING - %PL

RENTABILIDADE - 12M


Quasar Asset Management Ltda. (CNPJ: 14.084.509/0001-74)

www.qam.com.br / ri@qam.com.br

Av. Juscelino Kubitschek, 1726 - Cj 92

São Paulo, SP, CEP: 04543-000, Tel (55 11) 5538-4700

BNY Mellon Serviços Financeiros DTVM S.A. (CNPJ: 02.201.501/0001-61)

www.bnymellon.com.br/sf/ SAC: sac@bnymellon.com.br / Ouvidoria: ouvidoria@bnymellon.com.br

Av. Presidente Wilson, 231 - 11º andar

Rio de Janeiro, RJ, CEP: 20030-905, Tel (55 21) 3219-2998 / (55 11) 3050-8010 / 0800-725-3219

Este material é de caráter exclusivamente informativo e não deve ser considerado como recomendação de investimento ou oferta de compra ou venda de cotas do Fundo. Rentabilidade passada não representa garantia de rentabilidade futura. Fundos de investimento não contam com a garantia do administrador, de qualquer mecanismo de seguro ou Fundo Garantidor de Crédito. Leia o Prospecto, o Regulamento, o formulário de Informações Complementares e a Lâmina de Informações Essenciais, com especial atenção para as cláusulas relativas ao objetivo e à política de investimento do fundo, bem como para as disposições a cerca dos fatores de risco a que o fundo está exposto, antes da tomada de qualquer decisão de investimento.