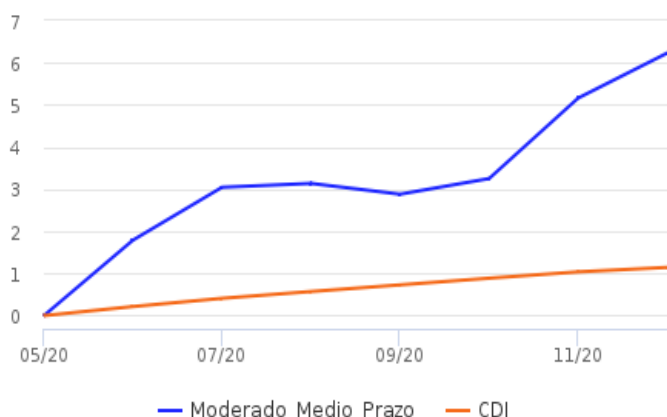
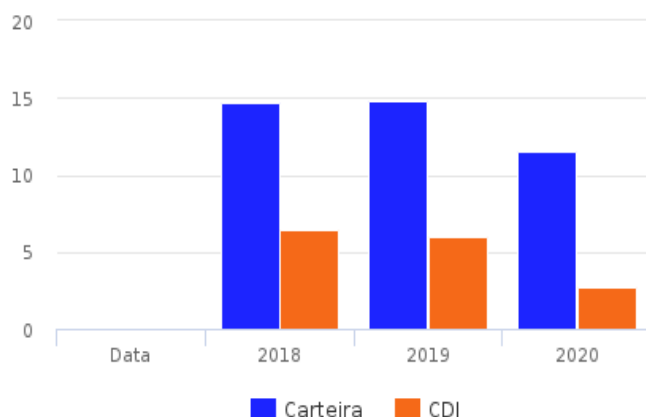


Nome do portfólio: Moderado_Medio_Prazo

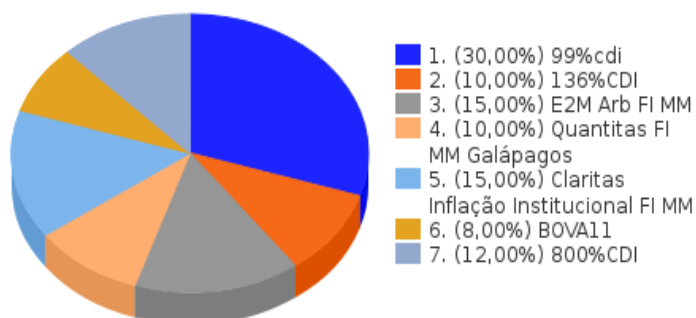
Retorno Acumulado Mensal(%)



Rentabilidade Anual


Análise Quantitativa - Mai/20 - Dez/20

Período em:	meses
Nº de meses analisados:	8
% de Vezes Abaixo do Benchmark:	25,00%
% de Vezes Acima do Benchmark:	75,00%
Nº de meses com retorno negativo:	1
Nº de meses com retorno positivo:	7
Retorno Médio:	0,99%
Máximo Draw Down:	0,25%
Início do Máximo Draw Down:	Ago/20
Data do Máximo Draw Down:	Set/20
Tempo Recuperação do Máximo Draw Down:	2
Data Recuperação Máximo Draw Down:	Out/20

Composição


Período da Análise: 04/05/2020 a 11/12/2020. Retornos em %.

Ativo	Mês	Ano	12 meses	24 meses	No período	Nov 2020
Carteira	0,74	11,25	11,96	28,67	7,92	1,85
CDI	0,07	2,67	2,88	9,12	1,33	0,15
% do CDI	1.104,74	421,74	415,51	314,51	594,16	1.237,51
FGV_IGP M						3,28
Rendimento Real						-1,38

Liquidez
