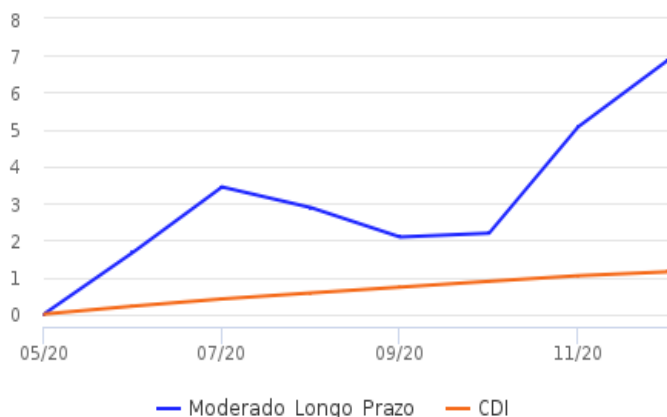
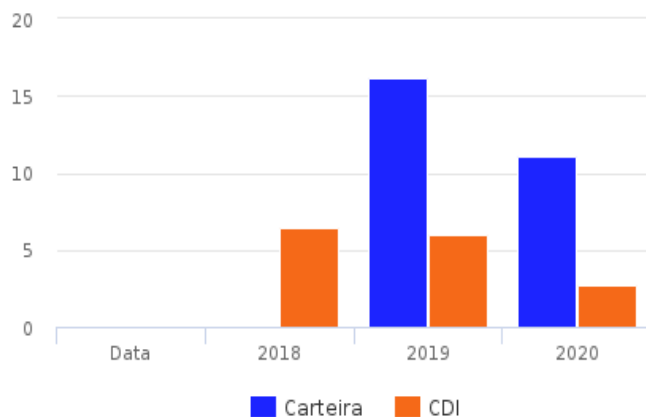


Nome do portfólio: Moderado_Longo_Prazo

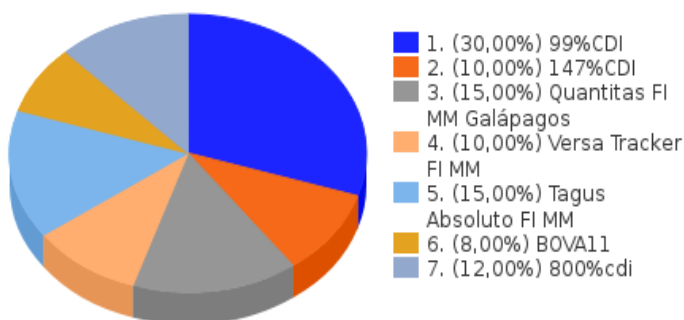
Retorno Acumulado Mensal(%)



Rentabilidade Anual


Análise Quantitativa - Mai/20 - Dez/20

Período em:	meses
Nº de meses analisados:	8
% de Vezes Abaixo do Benchmark:	37,50%
% de Vezes Acima do Benchmark:	62,50%
Nº de meses com retorno negativo:	2
Nº de meses com retorno positivo:	6
Retorno Médio:	1,11%
Máximo Draw Down:	1,31%
Início do Máximo Draw Down:	Jul/20
Data do Máximo Draw Down:	Set/20
Tempo Recuperação do Máximo Draw Down:	4
Data Recuperação Máximo Draw Down:	Nov/20

Composição


Período da Análise: 04/05/2020 a 11/12/2020. Retornos em %.

Ativo	Mês	Ano	12 meses	24 meses	No período	Nov 2020
Carteira	1,48	10,78	11,79	29,54	9,27	2,82
CDI	0,07	2,67	2,88	9,12	1,33	0,15
% do CDI	2.204,23	404,21	409,62	324,04	695,34	1.884,38
FGV_IGP M						3,28
Rendimento Real						-0,45

Liquidez
