

Informações Gerais

Público Alvo	Investidores em geral
Classificação ANBIMA	Ações Índice Ativo
CNPJ	06.224.719/0001-92
Código ANBIMA	127558
Gestor	Icatu Vanguarda Gestão de Recursos
Administrador	BEM DTVM
Custodiante	Banco Bradesco S/A
Auditor Independente	Deloitte
Lançamento	18/05/2004
Benchmark	IBrX-100
PL Atual	R\$ 120.186.271
PL Médio (12m)	R\$ 174.172.737
Taxa de Administração	0,550% a.a.
Taxa de Performance	20% s/ 100% do IBrX100
Tipo de Cota	Fechamento
Aplicação Mínima Inicial	R\$ 500,00
Movimentação Mínima	R\$ 500,00
Saldo Mínimo Permanência	R\$ 500,00
Horário de Movimentação	Até as 14h
Aplicações (dias úteis)	Depósito em D+0
	Cota em D+1
Resgate (dias úteis)	Cota em D+1
	Pagamento em D+3
Tributação	IR
	Alíquota de 15% sobre o rendimento, recolhido no momento do resgate.
IOF	

Descrição

Obter, a longo prazo, rentabilidade superior ao IBrX-100 através da seleção criteriosa de ações através de um portfólio com baixo descolamento em relação ao benchmark.

Tabela de Rentabilidades¹

	2020		2019		2018		2017	
	Fundo	IBrX-100	Fundo	IBrX-100	Fundo	IBrX-100	Fundo	IBrX-100
janeiro	-1,55%	-1,25%	10,92%	10,71%	12,33%	10,74%	6,61%	7,21%
fevereiro	-8,40%	-8,22%	-1,56%	-1,76%	0,97%	0,42%	2,46%	3,30%
março	-30,62%	-30,09%	-0,18%	-0,11%	1,09%	0,08%	-3,01%	-2,35%
abril	10,94%	10,27%	1,20%	1,06%	0,53%	0,82%	0,03%	0,88%
maio	9,18%	8,52%	1,15%	1,14%	-10,93%	-10,91%	-3,57%	-3,66%
junho	9,25%	8,97%	4,28%	4,10%	-5,15%	-5,19%	0,48%	0,30%
julho	8,76%	8,41%	0,93%	1,17%	9,43%	8,84%	4,09%	4,91%
agosto	-2,97%	-3,38%	0,21%	-0,16%	-3,58%	-3,13%	6,58%	7,35%
setembro	-4,53%	-4,58%	3,43%	3,21%	3,83%	3,23%	5,20%	4,69%
outubro	0,17%	-0,55%	2,52%	2,20%	11,78%	10,42%	-0,99%	-0,13%
novembro			0,79%	0,97%	2,56%	2,66%	-4,45%	-3,38%
dezembro			7,28%	7,27%	-1,00%	-1,29%	5,70%	6,35%

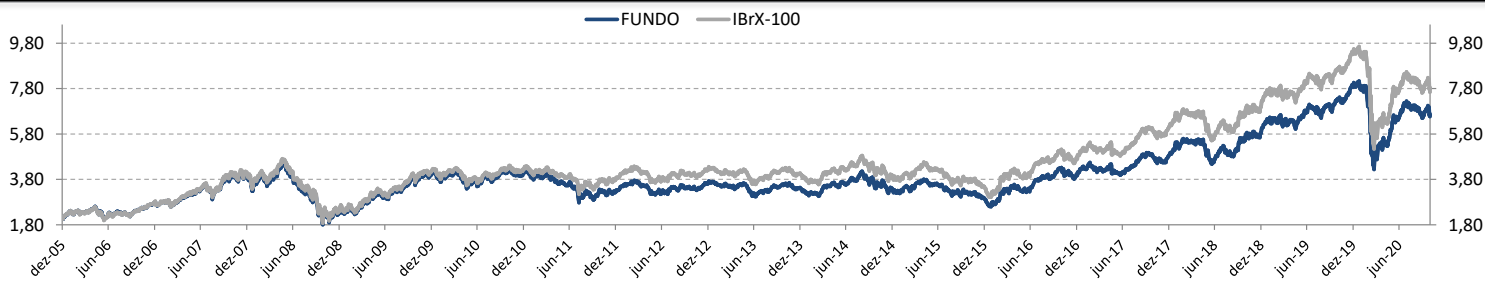
	2020		2019		2018		2017	
	Fundo	IBrX-100	Fundo	IBrX-100	Fundo	IBrX-100	Fundo	IBrX-100
Acum Ano	-16,44%	-17,87%	34,92%	33,39%	21,07%	15,42%	19,84%	27,55%
Acum Início	220,81%	273,40%	283,91%	354,66%	184,54%	240,85%	135,02%	195,31%

	6 meses		12 meses		24 meses		36 meses	
	Fundo	IBrX-100	Fundo	IBrX-100	Fundo	IBrX-100	Fundo	IBrX-100
Retornos	20,37%	17,55%	-9,65%	-11,05%	14,47%	11,01%	37,87%	29,92%

Nível de Risco



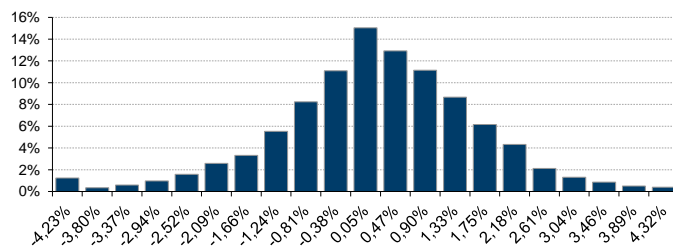
Rentabilidade Acumulada x IBrX-100



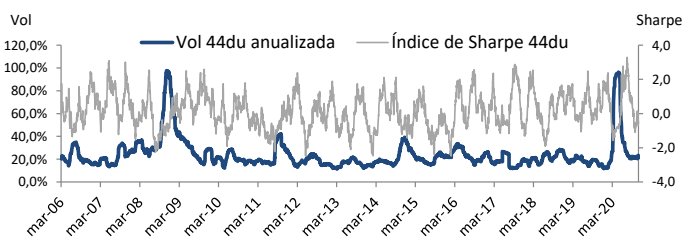
Estatísticas de 2017 a 2020

Descrição	Estatísticas
Nº Meses >0	31 (67%)
Nº Meses <0	15 (33%)
Nº Meses >Benchmark	27 (59%)
Nº Meses <Benchmark	19 (41%)
Maior Rentabilidade Mensal	12,33% - 01/2018
Menor Rentabilidade Mensal	-30,62% - 03/2020
Maximum Drawdown ¹	-60,55%
Volatilidade Diária a.a. (12m)	44,14%
Índice de Sharpe (12m)	-0,29

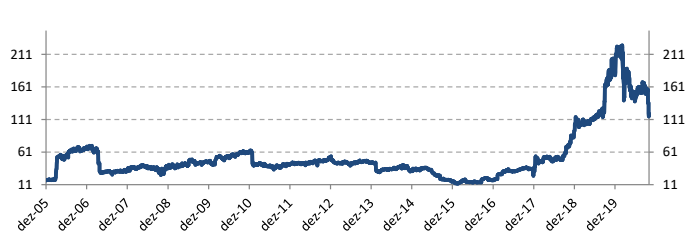
Histograma de Retornos



Evolução da Volatilidade / Índice de Sharpe



Evolução do PL (Milhões)



¹Rentabilidade passada não representa garantia de rentabilidade futura. A rentabilidade divulgada não é líquida de impostos. Maximum Drawdown é o declínio do valor máximo da cota até seu valor mínimo, calculado desde a constituição do fundo. Fundos de investimento não contam com garantia do administrador, do gestor, de qualquer mecanismo de seguro ou Fundo Garantidor de Crédito - FGC. É recomendada a leitura cuidadosa do formulário de informações complementares, da lâmina de informações essenciais e do regulamento antes de investir. Supervisão e fiscalização: Comissão de Valores Mobiliários - CVM, Serviço de Atendimento ao Cidadão em www.cvm.gov.br. Para mais informações, visite nosso site: www.icatu Vanguarda.com.br ou entre em contato pelo número (21) 3824-7107.

