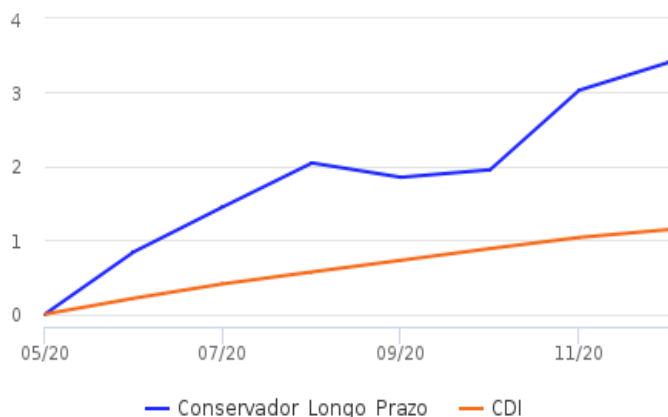
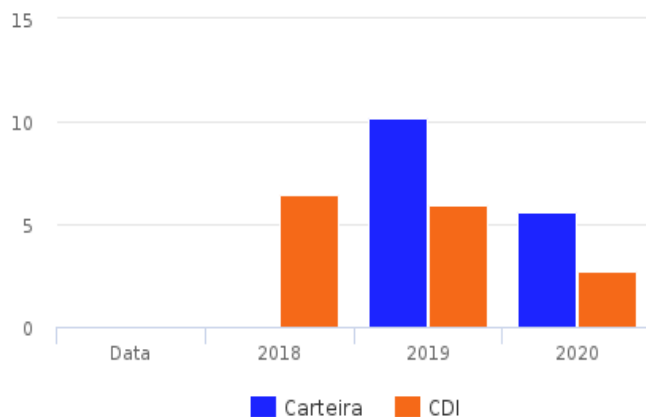


Nome do portfólio: Conservador_Longo_Prazo

Retorno Acumulado Mensal(%)



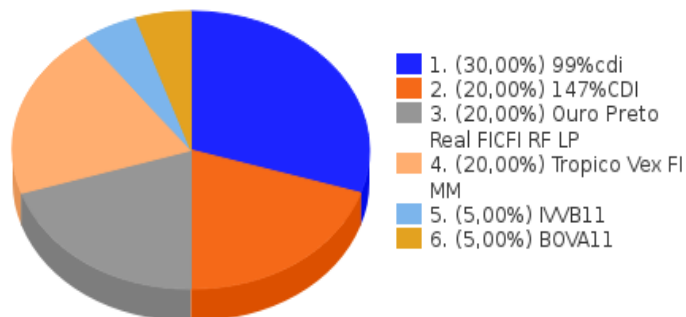
Rentabilidade Anual



Análise Quantitativa - Mai/20 - Dez/20

Período em:	meses
Nº de meses analisados:	8
% de Vezeas Abaixo do Benchmark:	25,00%
% de Vezeas Acima do Benchmark:	75,00%
Nº de meses com retorno negativo:	1
Nº de meses com retorno positivo:	7
Retorno Médio:	0,53%
Máximo Draw Down:	0,19%
Início do Máximo Draw Down:	Ago/20
Data do Máximo Draw Down:	Set/20
Tempo Recuperação do Máximo Draw Down:	3
Data Recuperação Máximo Draw Down:	Nov/20

Composição



Período da Análise: 04/05/2020 a 11/12/2020. Retornos em %.

Ativo	Mês	Ano	12 meses	24 meses	No período	Nov 2020
Carteira	0,14	5,36	5,82	16,12	4,18	1,06
CDI	0,07	2,67	2,88	9,12	1,33	0,15
% do CDI	208,75	200,89	202,16	176,84	313,50	706,09
FGV_IGP M						3,28
Rendimento Real						-2,15

Liquidez

