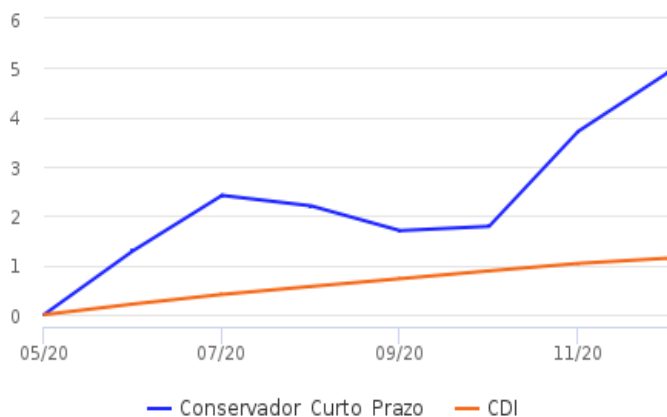
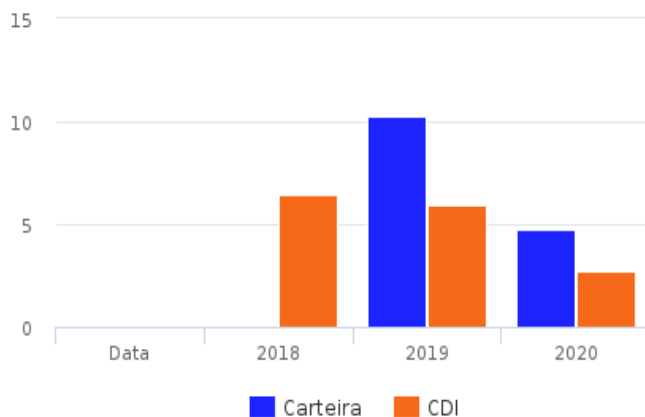


Nome do portfólio: Conservador\_Curto\_Prazo

Retorno Acumulado Mensal(%)



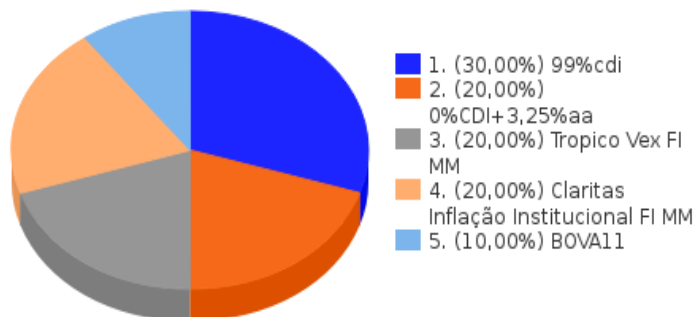
Rentabilidade Anual



Análise Quantitativa - Mai/20 - Dez/20

Período em:	meses
Nº de meses analisados:	8
% de Vezes Abaixo do Benchmark:	37,50%
% de Vezes Acima do Benchmark:	62,50%
Nº de meses com retorno negativo:	2
Nº de meses com retorno positivo:	6
Retorno Médio:	0,80%
Máximo Draw Down:	0,70%
Início do Máximo Draw Down:	Jul/20
Data do Máximo Draw Down:	Set/20
Tempo Recuperação do Máximo Draw Down:	4
Data Recuperação Máximo Draw Down:	Nov/20

Composição



Período da Análise: 04/05/2020 a 11/12/2020. Retornos em %.

Ativo	Mês	Ano	12 meses	24 meses	No período	Nov 2020
Carteira	0,84	4,45	5,14	15,80	6,34	1,89
CDI	0,07	2,67	2,88	9,12	1,33	0,15
% do CDI	1.249,08	166,96	178,60	173,32	475,64	1.265,09
FGV_IGP M						3,28
Rendimento Real						-1,34

Liquidez

