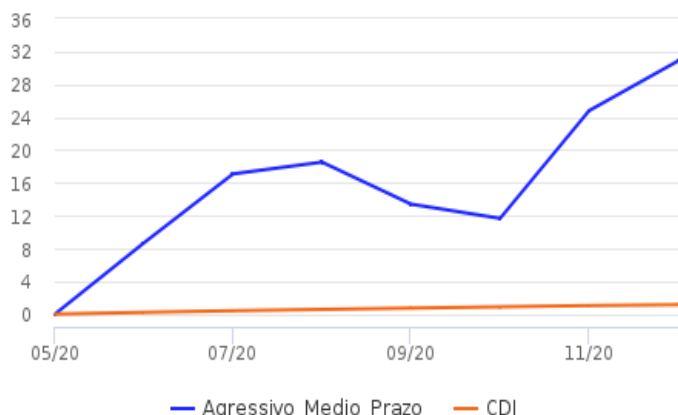
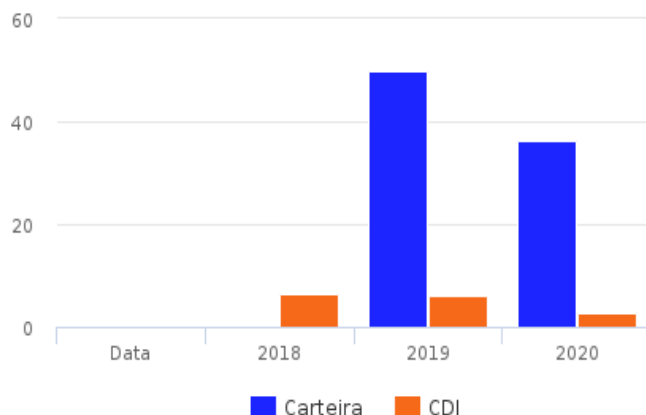


Nome do portfólio: **Agressivo_Medio_Prazo**

Retorno Acumulado Mensal(%)



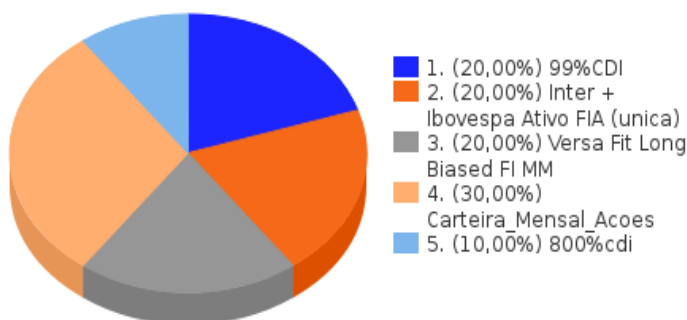
Rentabilidade Anual



Análise Quantitativa - Mai/20 - Dez/20

Período em:	meses
Nº de meses analisados:	8
% de Vezes Abaixo do Benchmark:	25,00%
% de Vezes Acima do Benchmark:	75,00%
Nº de meses com retorno negativo:	2
Nº de meses com retorno positivo:	6
Retorno Médio:	4,25%
Máximo Draw Down:	5,78%
Início do Máximo Draw Down:	Ago/20
Data do Máximo Draw Down:	Out/20
Tempo Recuperação do Máximo Draw Down:	3
Data Recuperação Máximo Draw Down:	Nov/20

Composição



Período da Análise: 04/05/2020 a 11/12/2020. Retornos em %.

Ativo	Mês	Ano	12 meses	24 meses	No período	Nov 2020
Carteira	4,00	35,13	42,51	106,72	40,37	11,76
CDI	0,07	2,67	2,88	9,12	1,33	0,15
% do CDI	5.949,26	1.316,77	1.476,55	1.170,60	3.028,15	7.865,03
FGV_IGP M						3,28
Rendimento Real						8,21

Liquidez

