


MAPFRE INVERSION FUNDO DE INVESTIMENTO MULTIMERCADO



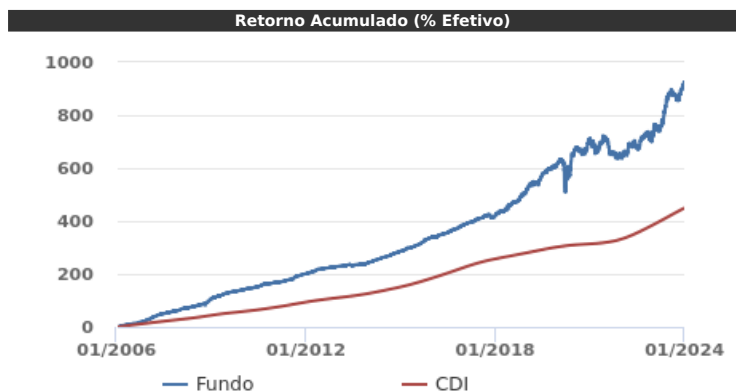
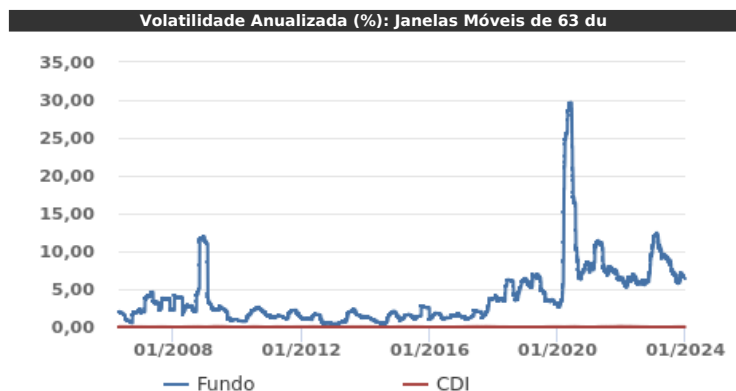
Objetivo: O FUNDO tem por objetivo proporcionar aos seus Cotistas rentabilidade por meio das oportunidades oferecidas pelos mercados de taxa de juros pós-fixadas e pré-fixadas, índices de preço, moeda estrangeira e renda variável, definindo estratégias de investimento baseadas em cenários macroeconômicos de médio e longo prazo, atuando de forma direcional, respeitando-se a legislação aplicável em vigor e os limites a seguir estabelecidos de alocação de recursos e de exposição a risco.

Público Alvo: Fundo destinado ao público em geral, observados os valores mínimos de aplicação inicial, permanência e movimentação constantes no Formulário de Informações Complementares.

Características	
Início do fundo	09/01/2006
CNPJ	07.187.591/0001-05
Código Anbima	153524
Classificação ANBIMA	Multimercados Macro
ISIN	BRVVIPCTF001
Cota	Fechamento
Aplicação	D+0
Resgate	D+29
Pagamento	D+30
Aplicação inicial	500,00
Aplicação Adicional Mínima	100,00
Valor Mínimo para Resgate	Não Há
Saldo Mínimo de Permanência	Não Há
Taxa de administração	Mín de 2,00% Máx de 2,30% a.a.
Taxa de performance	20% do que exceder 100% do CDI
Benchmark	CDI
Admite alavancagem	Sim
Tratamento tributário	Conforme Prazo Médio da Carteira
Horário aplicação/resgate	14:00 Horas

Performance de 09/01/2006 a 29/12/2023	Fundo	CDI
Retorno acumulado anualizado	13,88%	9,98%
Desvio padrão anualizado	5,75%	0,20%
Índice de Sharpe (36 meses)	-0,17	-
Retorno em 12 meses	22,27%	13,05%
Meses com retorno positivo	190	216
Meses com retorno negativo	26	0
Meses acima do CDI	132	-
Meses abaixo do CDI	84	-
Maior retorno mensal	6,51% (Mai/23)	1,42% (Mar/06)
Menor retorno mensal	-6,05% (Mar/20)	0,13% (Fev/21)
Patrimônio líquido		R\$ 99.362.161,70
Patrimônio médio em 12 meses		R\$ 65.032.674,58

Governança	
Gestão	MAPFRE Investimentos LTDA
Administrador	BNY Mellon Serviços Financeiros DTVM S.A.
Custodiante	BNY MELLON BANCO S.A.
Auditor	Deloitte Touche Tohmatsu Auditores Independentes



	Jan	Fev	Mar	Abr	Mai	Jun	Jul	Ago	Set	Out	Nov	Dez	Fundo Ano	CDI Ano	Fundo Acum	CDI Acum
2006	1,58	2,60	3,24	1,67	1,28	1,46	1,48	1,47	2,15	2,19	2,75	3,85	28,92	14,58	28,92	14,58
2007	1,59	4,89	2,86	3,26	2,02	1,32	1,33	1,76	1,60	1,53	0,99	0,92	26,84	11,82	63,51	28,11
2008	3,21	1,38	0,75	1,18	1,36	0,62	2,33	1,06	2,02	1,65	3,09	4,99	26,25	12,37	106,43	43,97
2009	2,53	1,33	1,96	0,69	2,28	1,35	0,99	1,04	0,79	0,61	0,79	1,00	16,47	9,90	140,43	58,19
2010	0,96	0,75	1,19	0,44	1,12	0,56	1,42	2,13	0,16	0,98	0,21	0,79	11,24	9,74	167,45	73,62
2011	-0,19	1,01	0,76	0,59	1,28	0,29	0,64	3,51	1,44	0,72	1,39	0,46	12,52	11,59	200,94	93,75
2012	0,97	0,94	0,95	1,46	1,27	0,26	0,61	0,44	0,58	0,23	0,53	0,44	9,04	8,41	228,14	110,02
2013	0,34	0,26	0,52	0,74	0,13	-0,83	0,84	0,13	0,72	0,24	0,68	1,05	4,91	8,05	244,26	126,96
2014	0,90	1,22	0,70	0,87	1,12	0,83	0,93	0,64	1,81	0,61	0,96	1,10	12,33	10,81	286,73	151,50
2015	0,45	1,19	1,43	0,40	0,77	1,13	0,88	1,64	2,17	1,08	1,05	0,92	13,93	13,23	340,58	184,80
2016	-0,05	0,16	1,54	0,49	0,81	0,65	1,42	1,29	0,20	1,23	1,17	1,13	10,49	14,00	386,81	224,67
2017	0,66	0,67	0,87	0,51	1,27	0,73	0,39	1,65	0,41	-0,52	-0,91	0,99	6,91	9,95	420,43	256,90
2018	2,11	1,03	-0,28	1,80	0,92	1,63	1,81	0,93	0,49	3,78	1,31	0,94	17,71	6,42	512,62	279,81
2019	4,24	0,13	0,62	0,05	1,67	2,61	1,64	1,79	0,45	1,28	-0,24	2,33	17,78	5,97	621,52	302,45
2020	0,45	-1,78	-6,05	3,43	4,81	3,96	3,21	-1,44	-1,46	-0,26	2,48	5,34	12,73	2,77	713,35	313,55
2021	-2,76	-2,82	0,20	3,12	1,74	0,92	-2,98	-3,61	-0,84	-2,54	0,31	1,88	-7,41	4,40	653,05	331,84
2022	1,33	-0,99	4,42	-0,45	2,18	-3,40	1,40	2,91	1,83	1,31	-0,53	0,89	11,22	12,37	737,57	385,35
2023	3,20	-2,18	1,35	2,29	6,51	4,48	2,26	-2,32	-0,48	-1,22	4,26	2,53	22,27	13,05	924,07	448,64

