

OBJETIVO E POLÍTICA DE INVESTIMENTO

O objetivo do Fundo é proporcionar, no longo prazo, ganhos de capital aos seus cotistas, através da aplicação em ações de emissão de companhias abertas de baixa e média capitalização de mercado, com expressivo potencial de valorização no longo prazo.

PÚBLICO ALVO

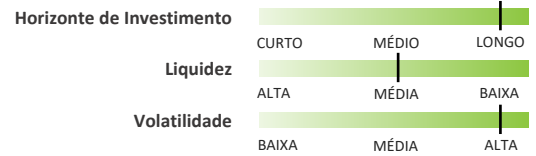
Investidores em geral que, com perfil compatível com sua política de investimento, procurem rentabilidades diferenciadas no longo prazo. O produto está adequado às previsões das Resoluções 3.922, 4.661 e 4.444 do Conselho Monetário Nacional.

3,5%

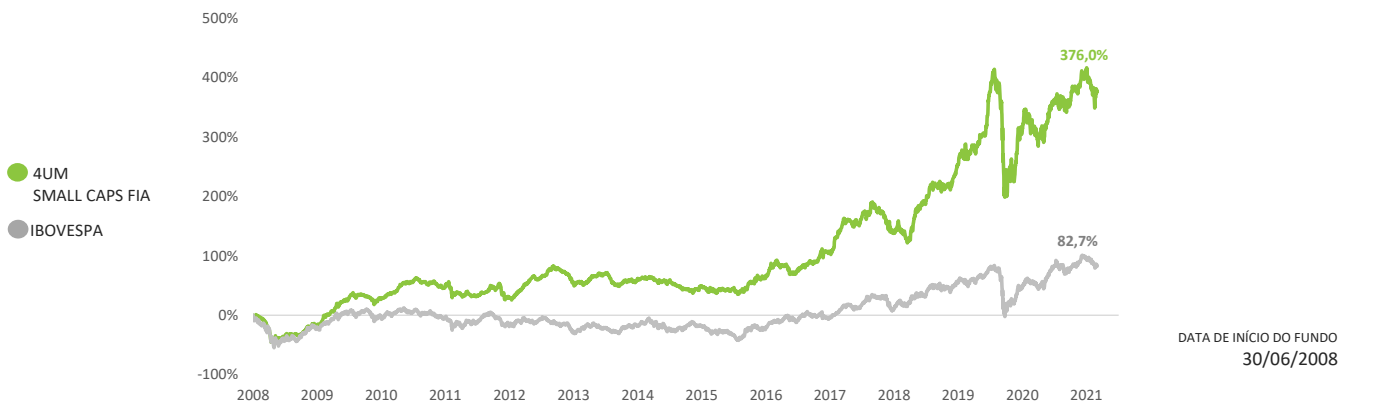
Rentabilidade Nominal do Ano

R\$ 391.538.918,98

Patrimônio Líquido Atual

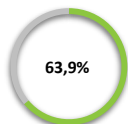


RETORNO ACUMULADO DESDE O INÍCIO (%)



RETORNO ACUMULADO (%)

	MÊS	ANO	12 MESES	24 MESES	36 MESES	INÍCIO
Retorno	-0,7%	3,5%	16,6%	27,2%	100,7%	376,0%
Ibovespa	-2,5%	-0,2%	19,5%	17,4%	54,9%	82,7%



Meses de Retorno Positivo

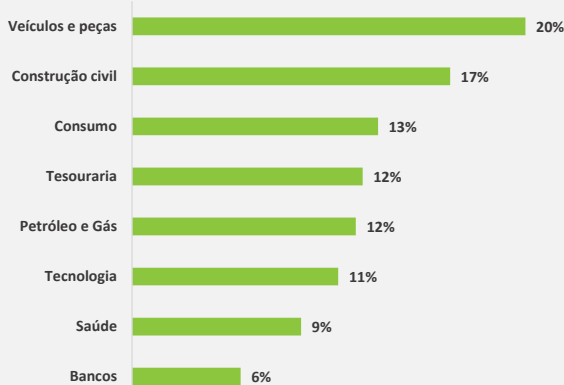


Meses Acima do Benchmark

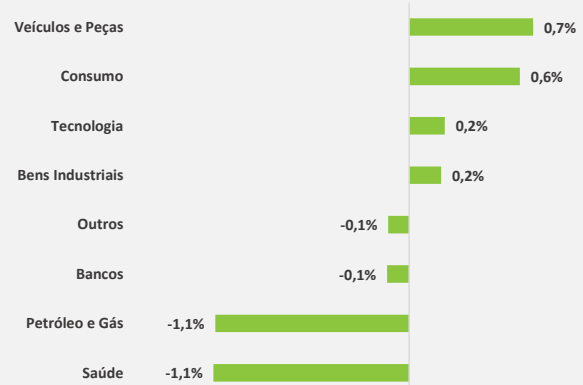


Volatilidade - 12 Meses

Alocação Setorial no Mês (%) da carteira



Contribuição Setorial no Mês Retorno (%)



RETORNO MENSAL (%)

PERÍODO	JAN	FEV	MAR	ABR	MAI	JUN	JUL	AGO	SET	OUT	NOV	DEZ	ANO	INÍCIO
2021	-2,7%	-0,6%	3,9%	3,4%	4,1%	3,4%	-6,8%	-0,7%	-	-	-	-	3,5%	376,0%
Ibovespa	-3,3%	-4,4%	6,0%	1,9%	6,2%	0,5%	-3,9%	-2,5%	-	-	-	-	-0,2%	82,7%
2020	0,7%	-6,7%	-24,6%	4,3%	5,4%	10,8%	5,6%	-5,9%	-4,0%	-0,2%	10,8%	6,2%	-3,5%	360,0%
Ibovespa	-1,6%	-8,4%	-29,9%	10,3%	8,6%	8,8%	8,3%	-3,4%	-4,8%	-0,7%	15,9%	9,3%	2,9%	83,1%
2019	8,3%	0,5%	-0,8%	1,4%	2,6%	7,2%	3,7%	2,2%	3,4%	1,8%	2,4%	18,3%	62,4%	376,8%
Ibovespa	10,8%	-1,9%	-0,2%	1,0%	0,7%	4,1%	0,8%	-0,7%	3,6%	2,4%	0,9%	6,8%	31,6%	77,9%
2018	3,2%	5,9%	-4,2%	-1,5%	-7,1%	-5,8%	3,0%	-3,7%	-3,5%	20,1%	3,3%	3,3%	10,7%	193,5%
Ibovespa	11,1%	0,5%	0,0%	0,9%	-10,9%	-5,2%	8,9%	-3,2%	3,5%	10,2%	2,4%	-1,8%	15,0%	35,2%
2017	4,3%	1,7%	2,1%	2,6%	6,0%	-0,6%	11,7%	6,4%	4,4%	0,4%	-1,6%	4,8%	50,4%	165,2%
Ibovespa	7,4%	3,1%	-2,5%	0,6%	-4,1%	0,3%	4,8%	7,5%	4,9%	0,0%	-3,1%	6,2%	26,9%	17,5%
2016	-5,5%	2,2%	10,4%	3,6%	-0,1%	3,3%	12,1%	2,8%	-4,4%	-1,1%	-6,2%	3,1%	20,3%	76,3%
Ibovespa	-6,8%	5,9%	17,0%	7,7%	-10,1%	6,3%	11,2%	1,0%	0,8%	11,2%	-4,6%	-2,7%	38,9%	-7,4%
2015	-5,4%	-1,4%	-3,9%	-1,5%	2,2%	3,7%	-3,6%	0,3%	-1,2%	0,9%	0,2%	1,6%	-8,2%	46,6%
Ibovespa	-6,2%	10,0%	-0,8%	9,9%	-6,2%	0,6%	-4,2%	-8,3%	-3,4%	1,8%	-1,6%	-3,9%	-13,3%	-33,3%
2014	-7,9%	-4,1%	1,1%	2,3%	0,7%	2,5%	0,1%	0,9%	-0,4%	-1,9%	-0,5%	0,4%	-7,0%	59,6%
Ibovespa	-7,5%	-1,1%	7,0%	2,4%	-0,7%	3,8%	5,0%	9,8%	-11,7%	0,9%	0,2%	-8,6%	-2,9%	-23,1%
2013	3,8%	5,9%	-0,9%	-3,4%	-3,8%	-6,7%	0,5%	-1,7%	3,6%	3,9%	2,6%	1,0%	3,9%	71,7%
Ibovespa	-2,0%	-3,9%	-1,9%	-0,8%	-4,3%	-11,3%	1,6%	3,7%	4,7%	3,7%	-3,3%	-1,9%	-15,5%	-20,8%
2012	3,0%	2,2%	4,8%	3,6%	-14,2%	-1,3%	3,6%	6,8%	6,6%	5,8%	-0,5%	2,8%	23,5%	65,3%
Ibovespa	11,1%	4,3%	-2,0%	-4,2%	-11,9%	-0,2%	3,2%	1,7%	3,7%	-3,6%	0,7%	6,1%	7,4%	-6,3%
2011	0,4%	-1,8%	-1,0%	1,1%	-4,4%	0,8%	-2,5%	-6,4%	-3,3%	4,0%	-4,8%	1,2%	-15,8%	33,8%
Ibovespa	-3,9%	1,2%	1,8%	-3,6%	-2,3%	-3,4%	-5,7%	-4,0%	-7,4%	11,5%	-2,5%	-0,2%	-18,1%	-12,7%
2010	1,1%	1,2%	-2,0%	-1,9%	-3,1%	2,1%	4,6%	3,0%	3,3%	8,2%	0,4%	3,0%	21,2%	58,9%
Ibovespa	-4,6%	1,7%	5,8%	-4,0%	-6,6%	-3,3%	10,8%	-3,5%	6,6%	1,8%	-4,2%	2,4%	1,0%	6,6%
2009	3,6%	0,0%	-2,5%	17,5%	5,2%	0,9%	10,5%	8,5%	6,8%	7,2%	8,7%	4,7%	97,0%	31,1%
Ibovespa	4,7%	-2,8%	7,2%	15,6%	12,5%	-3,3%	6,4%	3,1%	8,9%	0,0%	8,9%	2,3%	82,7%	5,5%
2008	-	-	-	-	-	-	-1,8%	-7,2%	-18,8%	-23,7%	9,7%	7,5%	-33,4%	-33,4%
Ibovespa	-	-	-	-	-	-	-8,5%	-6,4%	-11,0%	-24,8%	-1,8%	2,6%	-42,2%	-42,2%

PRINCIPAIS CARACTERÍSTICAS

Código Anbima - 213691
ISIN - BRJMS1CTF007
CNPJ do Fundo - 09.550.197/0001-07

Classificação Anbima
Ações Small Caps

Administrador
BEM DTVM

Gestor
4UM Gestão de Recursos

Custódia e Controladoria
Bradesco

Auditoria Independente
KPMG

Taxa de Administração
2,0% a.a.

Taxa de Performance
20% sobre o que exceder o Ibovespa

Cota de Aplicação
D+1 - Útil

Cota de Resgate
D+17 - Úteis

Liquidação Financeira
D+20 - Úteis

Patrimônio Líquido Médio 12 Meses
R\$ 328.876.222,52

Tributação
15% sobre os ganhos

Horário Limite
14h30

Aplicação Mínima
R\$ 500,00

Saldo Mínimo
R\$ 500,00

Movimentação Mínima
R\$ 100,00

Taxa de Entrada | Saída
Não há



Rua Visconde do Rio Branco, 1488 - 4º andar - Centro - Curitiba | PR - CEP: 80420-210
Fone: (41) 3351.9966 - Ouvidoria - 0800 645 6094
contato@4um.com.br
www.4um.com.br

Este é um material de divulgação com fins informativos e não deve servir como única base para tomada de decisões de investimento, nem deve ser considerada uma oferta para aquisição de cotas. Leia a lâmina de informações essenciais e o regulamento antes de investir, os quais podem ser obtidos no site do administrador, BEM DTVM em <https://bemdtvm.bradesco>, e/ou do gestor, 4UM Investimentos, bem como os selos ANBIMA em www.4um.com.br. Rentabilidade obtida no passado não representa garantia de resultados futuros. A rentabilidade divulgada não é líquida de impostos. Os investimentos em fundos não são garantidos pelo administrador ou por qualquer mecanismo de seguro ou, ainda, pelo Fundo Garantidor de Crédito. Principais fatores de risco: Risco de Crédito, caracterizado pela possibilidade de que os emissores de títulos e valores mobiliários integrantes da carteira do FUNDO ou as contrapartes do FUNDO nas operações realizadas com seus títulos e valores mobiliários não cumpram suas obrigações; Risco de Mercado, caracterizado pela possibilidade de variação do preço ou rendimento dos títulos e valores mobiliários integrantes da carteira do FUNDO, em função de alterações nos fatores de mercado que os determinam; Risco de Liquidez, caracterizado pela possibilidade de haver pouca ou nenhuma demanda pelos títulos e valores mobiliários integrantes da carteira do FUNDO nos mercados em que são negociados, devido a condições específicas desses títulos e valores mobiliários ou dos mercados em que são negociados.



Principles for Responsible Investment

