

OBJETIVO E POLÍTICA DE INVESTIMENTO

O objetivo do Fundo é proporcionar, a médio e longo prazo, ganhos de capital aos seus cotistas, através da aplicação em ações de emissão de companhias abertas com boas perspectivas de distribuição de proventos, selecionadas a partir de uma análise fundamentalista e um horizonte de longo prazo.

PÚBLICO ALVO


Investidores em geral que, com perfil compatível com sua política de investimento, procurem rentabilidades diferenciadas no longo prazo. O produto está adequado às previsões das Resoluções 3.922, 4.661 e 4.444 do Conselho Monetário Nacional.

6,7%

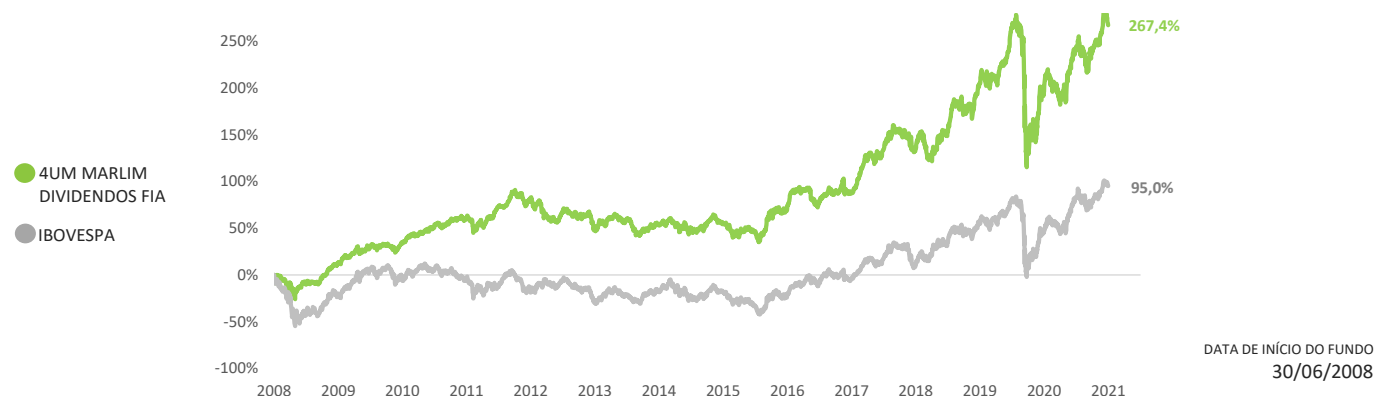
Rentabilidade Nominal do Ano

R\$ 263.781.628,65

Patrimônio Líquido Atual

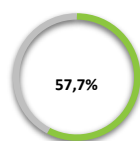


RETORNO ACUMULADO DESDE O INÍCIO (%)

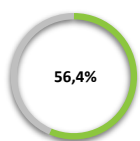


RETORNO ACUMULADO (%)

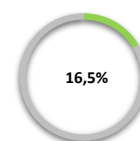
	MÊS	ANO	12 MESES	24 MESES	36 MESES	INÍCIO
Retorno	0,2%	6,7%	24,1%	20,4%	56,4%	267,4%
Ibovespa	0,5%	6,5%	33,4%	25,6%	74,3%	95,0%



Meses de Retorno Positivo

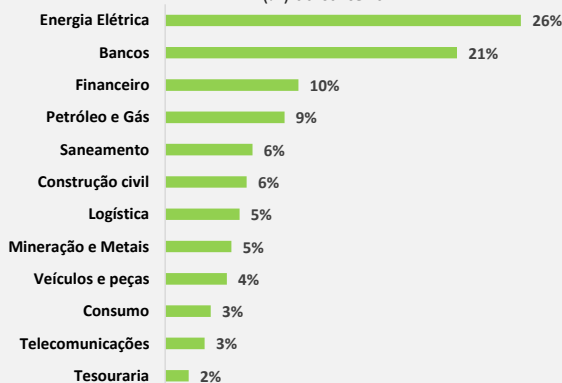


Meses Acima do Benchmark

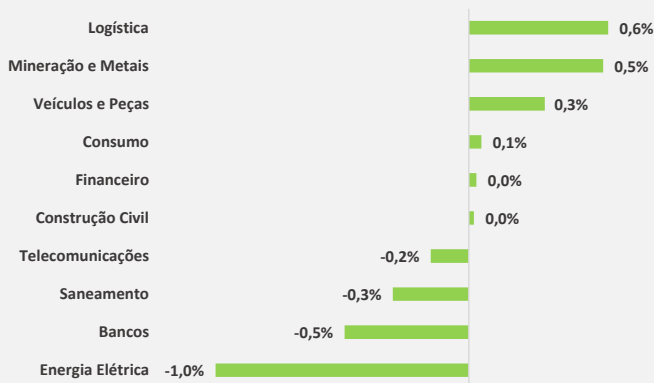


Volatilidade - 12 Meses

Alocação Setorial no Mês (%) da carteira



Contribuição Setorial no Mês Retorno (%)



RETORNO MENSAL (%)

PERÍODO	JAN	FEV	MAR	ABR	MAI	JUN	JUL	AGO	SET	OUT	NOV	DEZ	ANO	INÍCIO
2021	-2,8%	-5,0%	7,6%	2,2%	4,9%	0,2%	-	-	-	-	-	-	6,7%	267,4%
Ibovespa	-3,3%	-4,4%	6,0%	1,9%	6,2%	0,5%	-	-	-	-	-	-	6,5%	95,0%
2020	-1,2%	-6,2%	-28,0%	6,9%	4,5%	8,9%	5,2%	-3,9%	-5,2%	0,3%	12,7%	7,3%	-5,6%	244,3%
Ibovespa	-1,6%	-8,4%	-29,9%	10,3%	8,6%	8,8%	8,3%	-3,4%	-4,8%	-0,7%	15,9%	9,3%	2,9%	83,1%
2019	12,2%	0,0%	-2,1%	1,8%	2,1%	5,5%	0,5%	1,0%	1,1%	3,7%	2,5%	9,5%	44,0%	264,7%
Ibovespa	10,8%	-1,9%	-0,2%	1,0%	0,7%	4,1%	0,8%	-0,7%	3,6%	2,4%	0,9%	6,9%	31,6%	77,9%
2018	7,8%	1,3%	0,5%	-0,9%	-4,6%	-3,3%	5,6%	-7,0%	-1,2%	5,6%	5,1%	0,1%	8,2%	153,3%
Ibovespa	11,1%	0,5%	0,0%	0,9%	-10,9%	-5,2%	8,9%	-3,2%	3,5%	10,2%	2,4%	-1,8%	15,0%	35,2%
2017	3,2%	2,9%	-0,8%	1,7%	-1,5%	-0,7%	4,7%	8,9%	4,4%	-0,3%	1,2%	3,3%	30,1%	134,0%
Ibovespa	7,4%	3,1%	-2,5%	0,6%	-4,1%	0,3%	4,8%	7,5%	4,9%	0,0%	-3,1%	6,2%	26,9%	17,5%
2016	-2,6%	4,4%	11,4%	3,0%	-3,3%	5,0%	9,4%	0,2%	-0,5%	1,8%	-6,6%	-0,4%	22,5%	79,9%
Ibovespa	-6,8%	5,9%	17,0%	7,7%	-10,1%	6,3%	11,2%	1,0%	0,8%	11,2%	-4,6%	-2,7%	38,9%	-7,4%
2015	-3,4%	4,9%	1,6%	4,7%	-3,7%	-0,3%	-1,1%	-6,4%	-1,1%	3,6%	0,6%	-0,8%	-2,2%	46,9%
Ibovespa	-6,2%	10,0%	-0,8%	9,9%	-6,2%	0,6%	-4,2%	-8,3%	-3,4%	1,8%	-1,6%	-3,9%	-13,3%	-33,3%
2014	-5,5%	-4,6%	3,1%	-0,9%	1,9%	2,2%	-0,1%	4,2%	-3,8%	-1,0%	1,7%	-3,3%	-6,5%	50,1%
Ibovespa	-7,5%	-1,1%	7,0%	2,4%	-0,7%	3,8%	5,0%	9,8%	-11,7%	0,9%	0,2%	-8,6%	-2,9%	-23,1%
2013	-1,0%	-1,0%	-0,8%	0,5%	-1,2%	-6,7%	2,7%	-2,2%	5,2%	2,0%	-2,0%	0,2%	-4,7%	60,6%
Ibovespa	-2,0%	-3,9%	-1,9%	-0,8%	-4,3%	-11,3%	1,6%	3,7%	4,7%	3,7%	-3,3%	-1,9%	-15,5%	-20,8%
2012	-0,5%	4,5%	5,0%	-1,6%	-5,8%	4,1%	-4,0%	-4,8%	-2,9%	-1,9%	-0,4%	6,3%	-2,8%	68,6%
Ibovespa	11,1%	4,3%	-2,0%	-4,2%	-11,9%	-0,2%	3,2%	1,7%	3,7%	-3,6%	0,7%	6,1%	7,4%	-6,3%
2011	-0,9%	0,5%	3,5%	1,2%	1,6%	-0,9%	-1,5%	-4,2%	-0,3%	6,2%	0,8%	6,4%	12,7%	73,5%
Ibovespa	-3,9%	1,2%	1,8%	-3,6%	-2,3%	-3,4%	-5,7%	-4,0%	-7,4%	11,5%	-2,5%	-0,2%	-18,1%	-12,7%
2010	-0,8%	0,2%	0,9%	-0,5%	-2,1%	4,3%	5,5%	1,4%	-0,3%	2,6%	0,6%	4,7%	17,7%	54,0%
Ibovespa	-4,6%	1,7%	5,8%	-4,0%	-6,6%	-3,3%	10,8%	-3,5%	6,6%	1,8%	-4,2%	2,4%	1,0%	6,6%
2009	0,9%	0,9%	4,4%	7,5%	4,8%	4,1%	4,3%	1,1%	3,2%	-1,0%	2,1%	4,7%	43,6%	30,9%
Ibovespa	4,7%	-2,8%	7,2%	15,6%	12,5%	-3,3%	6,4%	3,1%	8,9%	0,0%	8,9%	2,3%	82,7%	5,5%
2008	-	-	-	-	-	-	-1,1%	-3,9%	-3,9%	-11,0%	8,4%	3,5%	-8,9%	-8,9%
Ibovespa	-	-	-	-	-	-	-8,5%	-6,4%	-11,0%	-24,8%	-1,8%	2,6%	-42,2%	-42,2%

PRINCIPAIS CARACTERÍSTICAS

Código Anbima - 213705
ISIN - BRMRL2CTF002
CNPJ do Fundo - 09.599.346/0001-22

Classificação Anbima
 Ações Dividendos

Administrador
 BEM DTVM

Gestor
 4UM Gestão de Recursos

Custódia e Controladoria
 Bradesco

Auditoria Independente
 KPMG

Taxa de Administração
 2,0% a.a.

Taxa de Performance
 20% sobre o que exceder o Ibovespa

Cota de Aplicação
 D+1 - Útil

Cota de Resgate
 D+1 - Útil

Liquidação Financeira
 D+4 - Úteis

Patrimônio Líquido Médio 12 Meses
 R\$ 285.715.072,36

Tributação
 15% sobre os ganhos

Horário Limite
 14h30

Aplicação Mínima
 R\$ 500,00

Saldo Mínimo
 R\$ 500,00

Movimentação Mínima
 R\$ 100,00

Taxa de Entrada | Saída
 Não há



Rua Visconde do Rio Branco, 1488 - 4º andar - Centro - Curitiba | PR - CEP: 80420-210
 Fone: (41) 3351 9966 - Ouvidoria - 0800 645 6094
contato@4um.com.br
www.4um.com.br

Este é um material de divulgação com fins informativos e não deve servir como única base para tomada de decisões de investimento, nem deve ser considerada uma oferta para aquisição de cotas. Leia a lâmina de informações essenciais e o regulamento antes de investir, os quais podem ser obtidos no site do administrador, BEM DTVM em <https://bemdtvm.bradesco>, e/ou do gestor 4UM Investimentos em www.4um.com.br. Rentabilidade obtida no passado não representa garantia de resultados futuros. A rentabilidade divulgada não é líquida de impostos. Os investimentos em fundos não são garantidos pelo administrador ou por qualquer mecanismo de seguro ou, ainda, pelo Fundo Garantidor de Crédito. Principais fatores de risco: Risco de Crédito, caracterizado pela possibilidade de que os emissores de títulos e valores mobiliários integrantes da carteira do FUNDO ou as contrapartes do FUNDO nas operações realizadas com seus títulos e valores mobiliários não cumpram suas obrigações; Risco de Mercado, caracterizado pela possibilidade de variação do preço ou rendimento dos títulos e valores mobiliários integrantes da carteira do FUNDO, em função de alterações nos fatores de mercado que os determinam; Risco de Liquidez, caracterizado pela possibilidade de haver pouca ou nenhuma demanda pelos títulos e valores mobiliários integrantes da carteira do FUNDO nos mercados em que são negociados, devido a condições específicas desses títulos e valores mobiliários ou dos mercados em que são negociados.

