



### OBJETIVO E POLÍTICA DE INVESTIMENTO

O objetivo do Fundo é proporcionar, no longo prazo, ganhos de capital aos seus cotistas, através da aplicação em ações de emissão de companhias abertas de baixa e média capitalização de mercado, com expressivo potencial de valorização no longo prazo.

### PÚBLICO ALVO

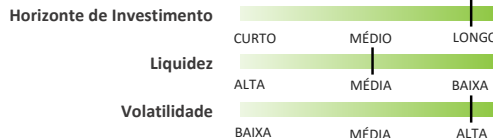
Investidores em geral que, com perfil compatível com sua política de investimento, procurem rentabilidades diferenciadas no longo prazo. O produto está adequado às previsões das Resoluções 5.272, 4.994 e 4.993 do Conselho Monetário Nacional.

## 3,42%

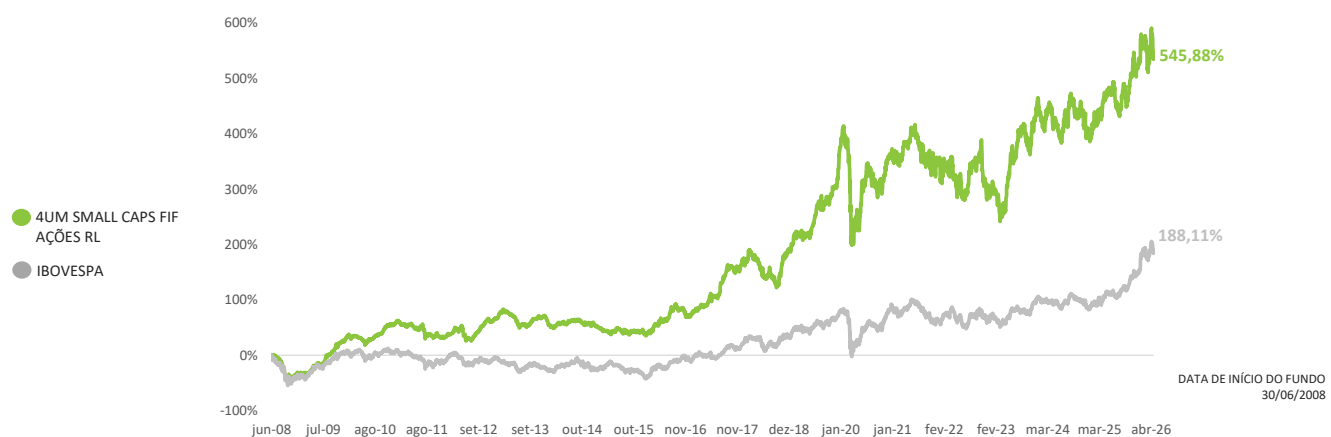
Rentabilidade Nominal do Ano

## R\$ 487.326.389,32

Patrimônio Líquido Atual

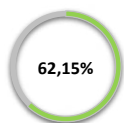


### RETORNO ACUMULADO DESDE O INÍCIO (%)



### RETORNO ACUMULADO (%)

	MÊS	ANO	12 MESES	24 MESES	36 MESES	INÍCIO
Retorno	-1,07%	3,42%	12,64%	26,22%	76,19%	545,88%
Ibovespa	-0,08%	16,26%	38,69%	48,75%	79,37%	188,11%



Meses de Retorno Positivo

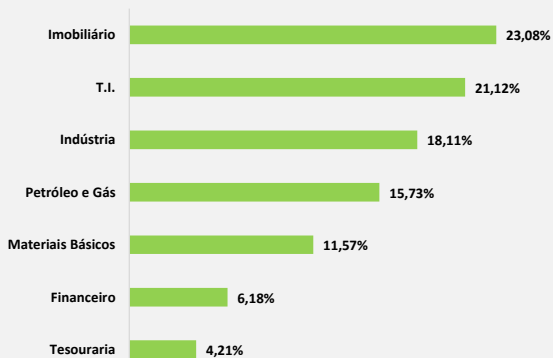


Meses Acima do Benchmark

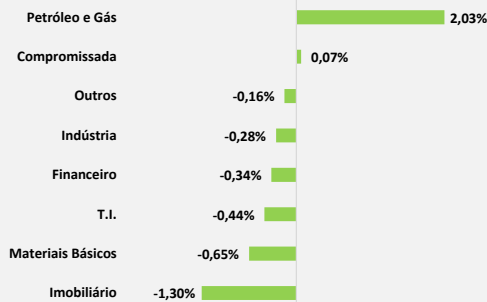


Volatilidade - 12 Meses

### Alocação Setorial no Mês (%) da carteira



### Contribuição Setorial no Mês Retorno (%)



RETORNO MENSAL (%)

PERÍODO	JAN	FEV	MAR	ABR	MAI	JUN	JUL	AGO	SET	OUT	NOV	DEZ	ANO	INÍCIO
<b>2026</b>	7,30%	0,20%	-2,77%	-1,07%	-	-	-	-	-	-	-	-	3,42%	545,88%
<b>lbovespa</b>	12,56%	4,09%	-0,70%	-0,08%	-	-	-	-	-	-	-	-	16,26%	188,11%
<b>2025</b>	1,24%	0,39%	3,28%	6,98%	0,75%	1,67%	-5,72%	-0,57%	6,33%	0,30%	8,01%	-1,53%	22,32%	524,53%
<b>lbovespa</b>	4,87%	-2,64%	6,08%	3,69%	1,45%	1,33%	-4,17%	6,28%	3,40%	2,26%	6,37%	1,29%	33,95%	147,82%
<b>2024</b>	-8,41%	3,83%	2,86%	-7,38%	-3,11%	1,69%	2,77%	8,52%	-5,00%	1,12%	-4,19%	-1,34%	-9,61%	410,58%
<b>lbovespa</b>	-4,79%	0,99%	-0,71%	-1,70%	-3,04%	1,48%	3,02%	6,54%	-3,08%	-1,60%	-3,12%	-4,29%	-10,36%	85,00%
<b>2023</b>	0,98%	-4,45%	-9,93%	4,56%	17,64%	6,12%	6,72%	2,48%	0,14%	-7,02%	11,92%	8,28%	40,01%	464,85%
<b>lbovespa</b>	3,37%	-7,49%	-2,91%	2,50%	3,74%	9,00%	3,27%	-5,09%	0,71%	-2,93%	12,54%	5,38%	22,28%	106,38%
<b>2022</b>	-1,36%	-3,99%	2,98%	-7,45%	2,66%	-10,11%	6,86%	8,12%	-0,08%	7,81%	-13,64%	0,98%	-10,97%	303,44%
<b>lbovespa</b>	6,99%	0,89%	6,06%	-10,10%	3,22%	-11,50%	4,69%	6,16%	0,47%	5,45%	-3,06%	3,37%	8,21%	68,08%
<b>2021</b>	-2,72%	-0,64%	3,92%	3,42%	4,11%	3,37%	-6,76%	-0,72%	-5,67%	-5,37%	-0,23%	7,95%	-0,51%	357,60%
<b>lbovespa</b>	-3,32%	-4,37%	6,00%	1,94%	6,16%	0,46%	-3,94%	-2,48%	-6,57%	-6,74%	-1,53%	2,85%	-11,93%	61,22%
<b>2020</b>	0,69%	-6,70%	-24,60%	4,30%	5,36%	10,83%	5,60%	-5,90%	-3,99%	-0,23%	10,80%	6,20%	-3,53%	359,96%
<b>lbovespa</b>	-1,63%	-8,40%	-29,90%	10,30%	8,57%	8,76%	8,30%	-3,40%	-4,80%	-0,69%	15,90%	9,30%	2,92%	83,06%
<b>2019</b>	8,27%	0,51%	-0,80%	1,37%	2,55%	7,18%	3,69%	2,23%	3,39%	1,77%	2,39%	18,26%	62,43%	376,78%
<b>lbovespa</b>	10,82%	-1,86%	-0,18%	0,98%	0,70%	4,06%	0,84%	-0,67%	3,57%	2,36%	0,95%	6,85%	31,58%	77,87%
<b>2018</b>	3,17%	5,91%	-4,20%	-1,54%	-7,11%	-5,82%	3,01%	-3,70%	-3,49%	20,12%	3,33%	3,31%	10,69%	193,52%
<b>lbovespa</b>	11,14%	0,52%	0,01%	0,88%	-10,87%	-5,20%	8,88%	-3,21%	3,48%	10,19%	2,38%	-1,81%	15,03%	35,18%
<b>2017</b>	4,34%	1,66%	2,11%	2,62%	5,99%	-0,59%	11,71%	6,38%	4,42%	0,36%	-1,58%	4,76%	50,40%	165,17%
<b>lbovespa</b>	7,38%	3,08%	-2,52%	0,64%	-4,12%	0,30%	4,80%	7,46%	4,88%	0,02%	-3,15%	6,16%	26,86%	17,51%
<b>2016</b>	-5,45%	2,19%	10,42%	3,61%	-0,06%	3,27%	12,15%	2,82%	-4,42%	-1,09%	-6,16%	3,06%	20,28%	76,30%
<b>lbovespa</b>	-6,79%	5,91%	16,97%	7,70%	-10,09%	6,30%	11,22%	1,03%	0,80%	11,23%	-4,65%	-2,71%	38,94%	-7,37%
<b>2015</b>	-5,35%	-1,36%	-3,94%	-1,48%	2,19%	3,73%	-3,57%	0,31%	-1,25%	0,88%	0,16%	1,58%	-8,18%	46,58%
<b>lbovespa</b>	-6,20%	9,97%	-0,84%	9,93%	-6,17%	0,61%	-4,17%	-8,33%	-3,36%	1,80%	-1,63%	-3,93%	-13,31%	-33,33%
<b>2014</b>	-7,87%	-4,12%	1,07%	2,34%	0,73%	2,54%	0,13%	0,85%	-0,36%	-1,91%	-0,53%	0,37%	-7,00%	59,64%
<b>lbovespa</b>	-7,51%	-1,14%	7,05%	2,40%	-0,75%	3,76%	5,00%	9,78%	-11,70%	0,95%	0,18%	-8,62%	-2,91%	-23,09%
<b>2013</b>	3,81%	5,91%	-0,92%	-3,44%	-3,82%	-6,68%	0,45%	-1,73%	3,57%	3,93%	2,57%	0,96%	3,86%	71,66%
<b>lbovespa</b>	-1,95%	-3,91%	-1,87%	-0,78%	-4,30%	-11,31%	1,64%	3,68%	4,65%	3,66%	-3,27%	-1,86%	-15,50%	-20,78%
<b>2012</b>	2,95%	2,19%	4,78%	3,58%	-14,18%	-1,27%	3,57%	6,82%	6,64%	5,84%	-0,54%	2,83%	23,55%	65,28%
<b>lbovespa</b>	11,13%	4,34%	-1,98%	-4,17%	-11,86%	-0,25%	3,21%	1,72%	3,70%	-3,56%	0,71%	6,05%	7,40%	-6,25%
<b>2011</b>	0,44%	-1,79%	-0,97%	1,14%	-4,41%	0,84%	-2,54%	-6,44%	-3,28%	4,04%	-4,84%	1,24%	-15,80%	33,78%
<b>lbovespa</b>	-3,94%	1,22%	1,79%	-3,58%	-2,29%	-3,43%	-5,74%	-3,96%	-7,38%	11,49%	-2,51%	-0,21%	-18,11%	-12,71%
<b>2010</b>	1,12%	1,20%	-1,96%	-1,94%	-3,11%	2,15%	4,61%	2,95%	3,32%	8,15%	0,39%	3,02%	21,17%	58,89%
<b>lbovespa</b>	-4,65%	1,68%	5,82%	-4,04%	-6,64%	-3,35%	10,80%	-3,51%	6,58%	1,79%	-4,20%	2,36%	1,04%	6,59%
<b>2009</b>	3,55%	0,02%	-2,50%	17,54%	5,23%	0,88%	10,52%	8,52%	6,81%	7,23%	8,73%	4,69%	97,01%	31,13%
<b>lbovespa</b>	4,66%	-2,84%	7,18%	15,55%	12,49%	-3,26%	6,41%	3,15%	8,90%	0,05%	8,93%	2,30%	82,66%	5,49%
<b>2008</b>	-	-	-	-	-	-	-1,75%	-7,24%	-18,80%	-23,73%	9,72%	7,49%	-33,44%	-33,44%
<b>lbovespa</b>	-	-	-	-	-	-	-8,48%	-6,43%	-11,03%	-24,80%	-1,77%	2,61%	-42,25%	-42,25%

PRINCIPAIS CARACTERÍSTICAS

Código ANBIMA do Fundo - F0000213691  
Código ANBIMA da Classe - C0000213691

ISIN - BRJMS1CTF007  
CNPJ do Fundo - 09.550.197/0001-07

Classificação ANBIMA  
Ações Small Caps

Administrador  
BEM DTVM

Gestor  
4UM Gestão de Recursos

Custódia e Controladoria  
Bradesco

Auditoria Independente  
PWC

Taxa de Administração  
2,0% a.a.

Taxa de Performance  
20% sobre o que exceder o lbovespa

Cota de Aplicação  
D+1 - Útil

Cota de Resgate  
D+17 - Úteis

Liquidação Financeira  
D+20 - Úteis

Patrimônio Líquido Médio 12 Meses  
R\$ 462.791.513,37

Enquadramento RPPS  
Art. 8º, I

Tributação  
15% sobre os ganhos

Horário Limite  
15h00

Aplicação Mínima  
R\$ 500,00

Saldo Mínimo  
R\$ 500,00

Movimentação Mínima  
R\$ 100,00

Taxa de Entrada | Saída  
Não há



Rua Visconde do Rio Branco, 1488 - 4º andar - Centro - Curitiba | PR - CEP: 80420-210  
Fone: (41) 3351.9966 - Ouvidoria - 0800 645 6094  
contato@4um.com.br  
www.4um.com.br

Este é um material de divulgação com fins informativos e não deve servir como única base para tomada de decisões de investimento, nem deve ser considerada uma oferta para aquisição de cotas. Leia a lâmina de informações essenciais e o regulamento antes de investir, os quais podem ser obtidos no site do administrador, BEM DTVM em <https://bemdtvm.bradesco.br>, e/ou do gestor, 4UM Investimentos, bem como os selos ANBIMA em [www.4um.com.br](http://www.4um.com.br). Rentabilidade obtida no passado não representa garantia de resultados futuros. A rentabilidade divulgada não é líquida de impostos. Os investimentos em fundos não são garantidos pelo administrador ou por qualquer mecanismo de seguro ou, ainda, pelo Fundo Garantidor de Crédito. Principais fatores de risco: Risco de Crédito, caracterizado pela possibilidade de que os emissores de títulos e valores mobiliários integrantes da carteira do FUNDO ou as contrapartes do FUNDO nas operações realizadas com seus títulos e valores mobiliários não cumpram suas obrigações; Risco de Mercado, caracterizado pela possibilidade de variação do preço ou rendimento dos títulos e valores mobiliários integrantes da carteira do FUNDO, em função de alterações nos fatores de mercado que os determinam; Risco de Liquidez, caracterizado pela possibilidade de haver pouca ou nenhuma demanda pelos títulos e valores mobiliários integrantes da carteira do FUNDO nos mercados em que são negociados, devido a condições específicas desses títulos e valores mobiliários ou dos mercados em que são negociados.

