

OBJETIVO E POLÍTICA DE INVESTIMENTO

O objetivo do Fundo é proporcionar, a médio e longo prazo, preservação de capital aos seus cotistas, buscando rentabilidade superior à variação do CDI, através da aplicação em títulos públicos federais e títulos privados com baixo risco de crédito.

PÚBLICO ALVO


Investidores em geral que, com perfil compatível com sua política de investimento, procurem rentabilidades superiores ao CDI. O produto está adequado às previsões das Resoluções 5.272, 4.993 e 4.994 do Conselho Monetário Nacional.

4,49%

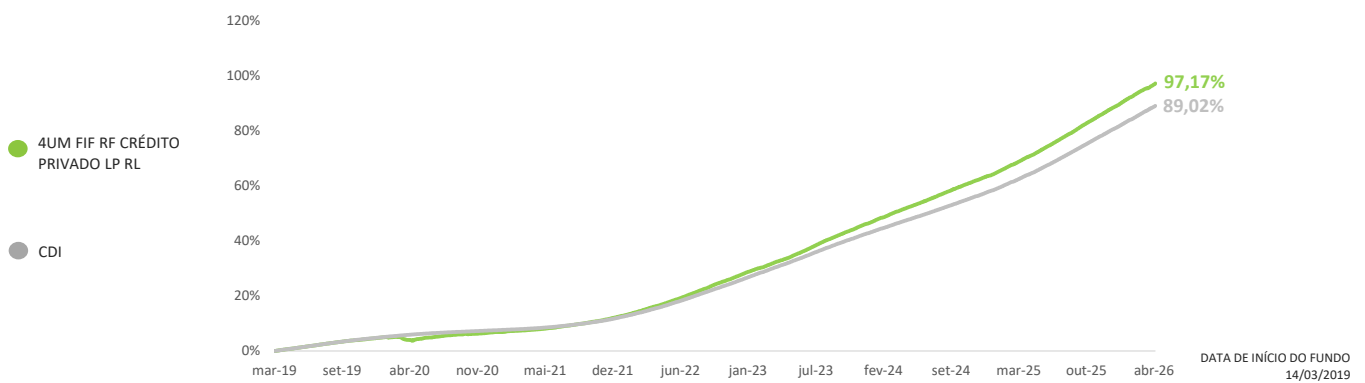
Rentabilidade Nominal do Ano

R\$ 385.378.289,96

Patrimônio Líquido Atual



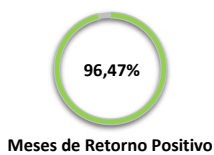


RETORNO ACUMULADO DESDE O INÍCIO (%)

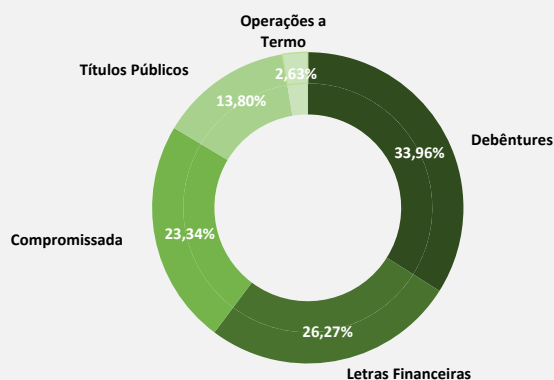


RETORNO ACUMULADO (%)

	MÊS	ANO	12 MESES	24 MESES	36 MESES	INÍCIO
% Retorno	1,03%	4,49%	15,22%	29,56%	47,93%	97,17%
% CDI	94,09%	98,98%	102,64%	105,65%	109,55%	109,16%



Alocação Média no Mês (%) da carteira



Composição por Rating

Classificação	Exposição
Soberano	37,14%
AAA	41,50%
AA+	6,26%
AA	6,00%
A+	0,92%
FGC	5,55%
Operações a Termo	2,63%

RETORNO MENSAL (%)

PERÍODO	JAN	FEV	MAR	ABR	MAI	JUN	JUL	AGO	SET	OUT	NOV	DEZ	ANO	INÍCIO
2026	1,21%	1,05%	1,13%	1,03%	-	-	-	-	-	-	-	-	4,49%	97,17%
%CDI	103,95%	105,52%	93,30%	94,09%	-	-	-	-	-	-	-	-	98,98%	109,16%
2025	1,15%	1,08%	1,01%	1,11%	1,20%	1,16%	1,33%	1,14%	1,37%	1,28%	1,11%	1,24%	15,15%	88,69%
%CDI	114,33%	109,54%	104,70%	105,49%	105,50%	105,97%	104,64%	98,21%	111,98%	100,17%	105,05%	101,76%	105,79%	109,75%
2024	1,14%	0,91%	0,9903%	0,99%	0,92%	0,90%	1,09%	0,96%	0,93%	0,97%	0,83%	0,84%	12,08%	63,87%
%CDI	117,69%	113,12%	118,81%	111,64%	109,97%	113,62%	120,08%	110,77%	111,11%	104,50%	105,00%	90,59%	111,06%	109,93%
2023	1,11%	0,78%	1,21%	0,88%	1,22%	1,21%	1,29%	1,34%	1,09%	1,12%	1,06%	0,99%	14,13%	46,21%
%CDI	98,50%	85,12%	102,72%	96,33%	108,44%	113,27%	119,94%	117,34%	111,33%	112,01%	115,39%	110,59%	108,28%	108,33%
2022	0,78%	0,87%	1,10%	0,89%	1,11%	1,09%	1,18%	1,26%	1,24%	1,09%	1,09%	1,22%	13,72%	28,11%
%CDI	106,39%	116,04%	118,72%	106,19%	107,43%	107,64%	114,11%	108,31%	115,25%	107,15%	107,15%	108,33%	110,88%	107,33%
2021	0,20%	0,18%	0,20%	0,30%	0,30%	0,50%	0,50%	0,50%	0,50%	0,50%	0,70%	0,90%	5,39%	12,65%
%CDI	142,52%	136,31%	122,40%	128,30%	130,10%	149,90%	128,70%	122,80%	119,80%	106,17%	119,56%	132,95%	122,69%	102,91%
2020	0,40%	0,05%	-0,60%	-0,30%	0,59%	0,38%	0,50%	0,22%	0,40%	-0,03%	0,20%	0,40%	2,23%	6,89%
%CDI	106,83%	17,91%	-186,00%	-98,00%	245,46%	174,20%	270,40%	139,10%	274,25%	-21,00%	131,00%	221,10%	80,53%	91,04%
2019	-	-	0,27%	0,53%	0,53%	0,48%	0,56%	0,51%	0,46%	0,42%	0,31%	0,41%	4,56%	4,56%
%CDI	-	-	100,00%	101,60%	96,95%	102,05%	99,06%	100,80%	98,70%	88,27%	80,89%	108,46%	97,62%	97,62%

PRINCIPAIS CARACTERÍSTICAS

Código ANBIMA do Fundo - F0000491322
Código ANBIMA da Classe - C0000491322

ISIN - BR018ZCTF006
CNPJ do Fundo - 28.581.607/0001-21

Classificação ANBIMA
Renda Fixa Duração Livre Crédito Livre

Administrador
BEM DTVM

Gestor
4UM Gestão de Recursos

Custódia e Controladoria
Bradesco

Auditoria Independente
KPMG

Taxa de Administração
0,0% a.a.

Taxa de Performance
20% sobre 104% do CDI

Cota de Aplicação
D+0 - Útil

Cota de Resgate
D+19 - Úteis

Liquidação Financeira
D+20 - Úteis

Patrimônio Líquido Médio 12 Meses
R\$ 328.602.032,23

Enquadramento RPPS
Art. 7º, VII

Tributação
Longo Prazo

Horário Limite
15h00

Aplicação Mínima
R\$ 500,00

Saldo Mínimo
R\$ 500,00

Movimentação Mínima
R\$ 100,00

Taxa de Entrada | Saída
Não há



Rua Visconde do Rio Branco, 1488 - 4º andar - Centro - Curitiba | PR - CEP: 80420-210
Fone: (41) 3351 9966 - Ouvidoria - 0800 645 6094

contato@4um.com.br
www.4um.com.br

Este é um material de divulgação com fins informativos e não deve servir como única base para tomada de decisões de investimento, nem deve ser considerada uma oferta para aquisição de cotas. Leia a lâmina de informações essenciais e o regulamento antes de investir, os quais podem ser obtidos no site do administrador, BEM DTVM em <https://bemdtvm.bradesco>, e/ou do gestor, 4UM Investimentos, bem como os selos ANBIMA em www.4um.com.br. Rentabilidade obtida no passado não representa garantia de resultados futuros. A rentabilidade divulgada não é líquida de impostos. Os investimentos em fundos não são garantidos pelo administrador ou por qualquer mecanismo de seguro ou, ainda, pelo Fundo Garantidor de Crédito. Principais fatores de risco: Risco de Crédito, caracterizado pela possibilidade de que os emissores de títulos e valores mobiliários integrantes da carteira do FUNDO ou as contrapartes do FUNDO nas operações realizadas com seus títulos e valores mobiliários não cumpram suas obrigações; Risco de Mercado, caracterizado pela possibilidade de variação do preço ou rendimento dos títulos e valores mobiliários integrantes da carteira do FUNDO, em função de alterações nos fatores de mercado que os determinam; Risco de Liquidez, caracterizado pela possibilidade de haver pouca ou nenhuma demanda pelos títulos e valores mobiliários integrantes da carteira do FUNDO nos mercados em que são negociados, devido a condições específicas desses títulos e valores mobiliários ou dos mercados em que são negociados.

