

OBJETIVO E POLÍTICA DE INVESTIMENTO

O objetivo do Fundo é proporcionar, a médio e longo prazo, preservação de capital aos seus cotistas, buscando rentabilidade superior à variação do CDI, através da aplicação em títulos públicos federais e títulos privados com baixo risco de crédito.

PÚBLICO ALVO


Investidores em geral que, com perfil compatível com sua política de investimento, procurem rentabilidades superiores ao CDI. O produto está adequado às previsões das Resoluções 5.272, 4.993 e 4.994 do Conselho Monetário Nacional.

4,49%

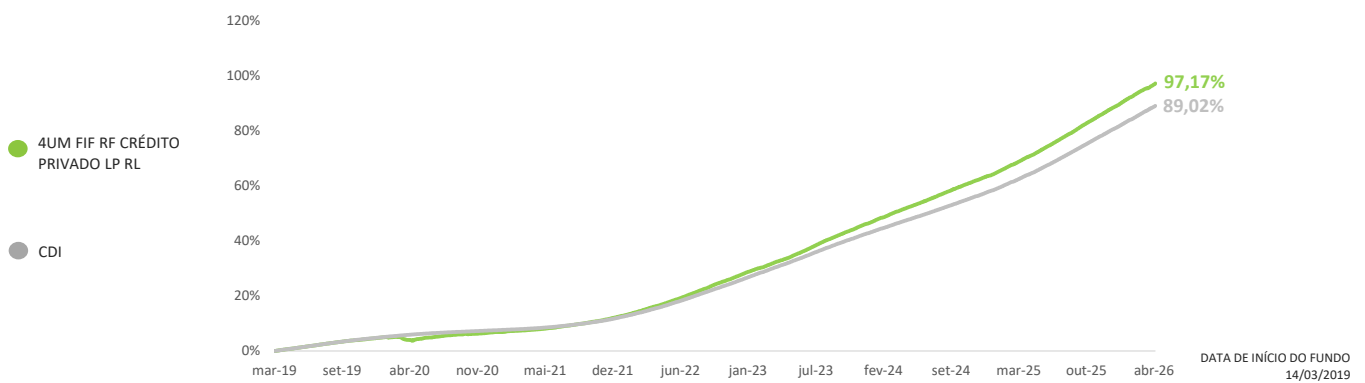
Rentabilidade Nominal do Ano

R\$ 385.378.289,96

Patrimônio Líquido Atual



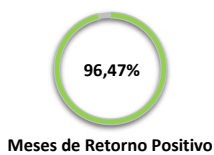


RETORNO ACUMULADO DESDE O INÍCIO (%)

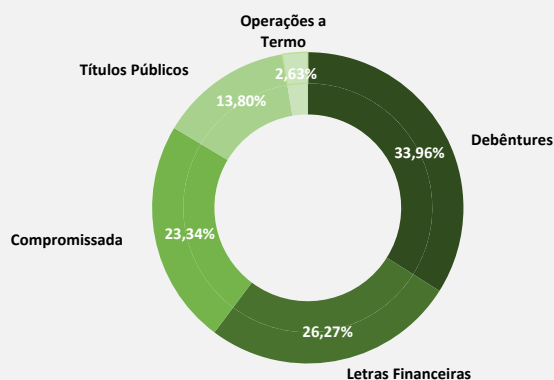


RETORNO ACUMULADO (%)

| | MÊS | ANO | 12 MESES | 24 MESES | 36 MESES | INÍCIO |
|-----------|--------|--------|----------|----------|----------|---------|
| % Retorno | 1,03% | 4,49% | 15,22% | 29,56% | 47,93% | 97,17% |
| % CDI | 94,09% | 98,98% | 102,64% | 105,65% | 109,55% | 109,16% |



Alocação Média no Mês (%) da carteira



Composição por Rating

| Classificação | Exposição |
|-------------------|-----------|
| Soberano | 37,14% |
| AAA | 41,50% |
| AA+ | 6,26% |
| AA | 6,00% |
| A+ | 0,92% |
| FGC | 5,55% |
| Operações a Termo | 2,63% |

RETORNO MENSAL (%)

| PERÍODO | JAN | FEV | MAR | ABR | MAI | JUN | JUL | AGO | SET | OUT | NOV | DEZ | ANO | INÍCIO |
|---------|---------|---------|----------|---------|---------|---------|---------|---------|---------|---------|---------|---------|---------|---------|
| 2026 | 1,21% | 1,05% | 1,13% | 1,03% | - | - | - | - | - | - | - | - | 4,49% | 97,17% |
| %CDI | 103,95% | 105,52% | 93,30% | 94,09% | - | - | - | - | - | - | - | - | 98,98% | 109,16% |
| 2025 | 1,15% | 1,08% | 1,01% | 1,11% | 1,20% | 1,16% | 1,33% | 1,14% | 1,37% | 1,28% | 1,11% | 1,24% | 15,15% | 88,69% |
| %CDI | 114,33% | 109,54% | 104,70% | 105,49% | 105,50% | 105,97% | 104,64% | 98,21% | 111,98% | 100,17% | 105,05% | 101,76% | 105,79% | 109,75% |
| 2024 | 1,14% | 0,91% | 0,9903% | 0,99% | 0,92% | 0,90% | 1,09% | 0,96% | 0,93% | 0,97% | 0,83% | 0,84% | 12,08% | 63,87% |
| %CDI | 117,69% | 113,12% | 118,81% | 111,64% | 109,97% | 113,62% | 120,08% | 110,77% | 111,11% | 104,50% | 105,00% | 90,59% | 111,06% | 109,93% |
| 2023 | 1,11% | 0,78% | 1,21% | 0,88% | 1,22% | 1,21% | 1,29% | 1,34% | 1,09% | 1,12% | 1,06% | 0,99% | 14,13% | 46,21% |
| %CDI | 98,50% | 85,12% | 102,72% | 96,33% | 108,44% | 113,27% | 119,94% | 117,34% | 111,33% | 112,01% | 115,39% | 110,59% | 108,28% | 108,33% |
| 2022 | 0,78% | 0,87% | 1,10% | 0,89% | 1,11% | 1,09% | 1,18% | 1,26% | 1,24% | 1,09% | 1,09% | 1,22% | 13,72% | 28,11% |
| %CDI | 106,39% | 116,04% | 118,72% | 106,19% | 107,43% | 107,64% | 114,11% | 108,31% | 115,25% | 107,15% | 107,15% | 108,33% | 110,88% | 107,33% |
| 2021 | 0,20% | 0,18% | 0,20% | 0,30% | 0,30% | 0,50% | 0,50% | 0,50% | 0,50% | 0,50% | 0,70% | 0,90% | 5,39% | 12,65% |
| %CDI | 142,52% | 136,31% | 122,40% | 128,30% | 130,10% | 149,90% | 128,70% | 122,80% | 119,80% | 106,17% | 119,56% | 132,95% | 122,69% | 102,91% |
| 2020 | 0,40% | 0,05% | -0,60% | -0,30% | 0,59% | 0,38% | 0,50% | 0,22% | 0,40% | -0,03% | 0,20% | 0,40% | 2,23% | 6,89% |
| %CDI | 106,83% | 17,91% | -186,00% | -98,00% | 245,46% | 174,20% | 270,40% | 139,10% | 274,25% | -21,00% | 131,00% | 221,10% | 80,53% | 91,04% |
| 2019 | - | - | 0,27% | 0,53% | 0,53% | 0,48% | 0,56% | 0,51% | 0,46% | 0,42% | 0,31% | 0,41% | 4,56% | 4,56% |
| %CDI | - | - | 100,00% | 101,60% | 96,95% | 102,05% | 99,06% | 100,80% | 98,70% | 88,27% | 80,89% | 108,46% | 97,62% | 97,62% |

PRINCIPAIS CARACTERÍSTICAS

Código ANBIMA do Fundo - F0000491322
Código ANBIMA da Classe - C0000491322

ISIN - BR018ZCTF006
CNPJ do Fundo - 28.581.607/0001-21

Classificação ANBIMA
Renda Fixa Duração Livre Crédito Livre

Administrador
BEM DTVM

Gestor
4UM Gestão de Recursos

Custódia e Controladoria
Bradesco

Auditoria Independente
KPMG

Taxa de Administração
0,0% a.a.

Taxa de Performance
20% sobre 104% do CDI

Cota de Aplicação
D+0 - Útil

Cota de Resgate
D+19 - Úteis

Liquidação Financeira
D+20 - Úteis

Patrimônio Líquido Médio 12 Meses
R\$ 328.602.032,23

Enquadramento RPPS
Art. 7º, VII

Tributação
Longo Prazo

Horário Limite
15h00

Aplicação Mínima
R\$ 500,00

Saldo Mínimo
R\$ 500,00

Movimentação Mínima
R\$ 100,00

Taxa de Entrada | Saída
Não há



Rua Visconde do Rio Branco, 1488 - 4º andar - Centro - Curitiba | PR - CEP: 80420-210
Fone: (41) 3351 9966 - Ouvidoria - 0800 645 6094

contato@4um.com.br
www.4um.com.br

Este é um material de divulgação com fins informativos e não deve servir como única base para tomada de decisões de investimento, nem deve ser considerada uma oferta para aquisição de cotas. Leia a lâmina de informações essenciais e o regulamento antes de investir, os quais podem ser obtidos no site do administrador, BEM DTVM em <https://bemdtvm.bradesco>, e/ou do gestor, 4UM Investimentos, bem como os selos ANBIMA em www.4um.com.br. Rentabilidade obtida no passado não representa garantia de resultados futuros. A rentabilidade divulgada não é líquida de impostos. Os investimentos em fundos não são garantidos pelo administrador ou por qualquer mecanismo de seguro ou, ainda, pelo Fundo Garantidor de Crédito. Principais fatores de risco: Risco de Crédito, caracterizado pela possibilidade de que os emissores de títulos e valores mobiliários integrantes da carteira do FUNDO ou as contrapartes do FUNDO nas operações realizadas com seus títulos e valores mobiliários não cumpram suas obrigações; Risco de Mercado, caracterizado pela possibilidade de variação do preço ou rendimento dos títulos e valores mobiliários integrantes da carteira do FUNDO, em função de alterações nos fatores de mercado que os determinam; Risco de Liquidez, caracterizado pela possibilidade de haver pouca ou nenhuma demanda pelos títulos e valores mobiliários integrantes da carteira do FUNDO nos mercados em que são negociados, devido a condições específicas desses títulos e valores mobiliários ou dos mercados em que são negociados.

