

Conceito e Público Alvo

Objetivo: O Saga Top FIC FIM é um veículo que aplica, no mínimo 95% de seu PL em quotas do Saga Top Máster FIM, fundo que busca retornos nominais consistentes, atuando de forma oportunista. Por seu estilo agressivo, pode fazer uso de instrumentos derivativos que proporcionem alavancagem patrimonial de até 10 vezes. As posições originam-se nos cenários econômicos, a partir dessas hipóteses identificam-se as oportunidades de investimentos, sejam elas de longo ou curto prazo. A característica do Fundo em questão é sempre operar ativos líquidos na BM&F, preservando a liquidez.

Política de investimento: proporcionar rentabilidade aos cotistas, por meio da aplicação dos seus recursos em diversos ativos e modalidades operacionais, inclusive ativos e valores mobiliários de renda variável, de forma a alcançar desempenho superior à variação de taxa de juros do Depósito Interfinanceiro – DI, divulgadas pela Câmara de Custódia e Liquidação – CETIP.

Público Alvo: Investidores em geral do ramo varejo de alta renda que buscam rendimentos diferenciados para suas aplicações.

Rentabilidade Mensal

jun/21

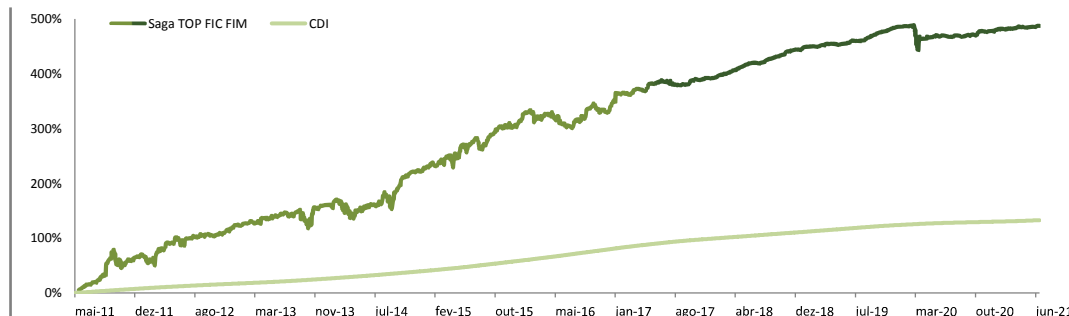
Saga Top Fundo de Investimento em Cotas de Fundos de Investimento Multimercado

		Janeiro	Fevereiro	Março	Abril	Mai	Junho	Julho	Agosto	Setembro	Outubro	Novembro	Dezembro	Ano	Acumulado
2011	Fundo					9.22%	6.47%	5.35%	8.54%	34.85%	-18.53%	10.49%	3.59%	67.20%	67.20%
	CDI					0.86%	0.95%	0.97%	1.07%	0.94%	0.88%	0.86%	0.90%	7.68%	7.72%
2012	Fundo	-0.74%	-0.77%	9.39%	6.19%	3.42%	-0.04%	3.16%	-0.02%	1.77%	-0.42%	2.05%	4.10%	31.33%	119.59%
	CDI	0.89%	0.74%	0.81%	0.70%	0.73%	0.64%	0.68%	0.69%	0.54%	0.61%	0.54%	0.53%	8.41%	16.72%
2013	Fundo	1.64%	1.99%	-0.16%	4.10%	-0.15%	2.46%	0.83%	1.33%	-3.78%	1.43%	6.34%	1.57%	18.71%	160.67%
	CDI	0.59%	0.48%	0.54%	0.60%	0.58%	0.59%	0.71%	0.69%	0.70%	0.80%	0.71%	0.78%	8.05%	26.12%
2014	Fundo	3.43%	-5.25%	-5.98%	4.96%	2.52%	1.24%	5.81%	-7.23%	13.98%	6.58%	2.75%	0.53%	23.63%	222.28%
	CDI	0.84%	0.78%	0.76%	0.81%	0.86%	0.82%	0.94%	0.86%	0.90%	0.94%	0.84%	0.95%	10.81%	39.75%
2015	Fundo	4.09%	-0.24%	3.57%	0.19%	6.43%	-0.08%	2.44%	-2.48%	5.68%	3.85%	1.32%	-0.67%	26.44%	307.49%
	CDI	0.93%	0.82%	1.03%	0.94%	0.98%	1.06%	1.17%	1.10%	1.10%	1.10%	1.05%	1.16%	13.23%	58.23%
2016	Fundo	5.37%	0.22%	-2.98%	1.96%	-2.32%	-2.69%	-0.14%	2.65%	5.20%	0.19%	-0.67%	2.85%	9.62%	346.67%
	CDI	1.05%	1.00%	1.16%	1.05%	1.10%	1.16%	1.11%	1.21%	1.11%	1.05%	1.04%	1.12%	14.00%	80.39%
2017	Fundo	3.43%	0.38%	1.86%	-0.62%	2.80%	0.53%	0.19%	-1.23%	0.04%	1.51%	0.17%	0.77%	10.18%	392.13%
	CDI	1.09%	0.87%	1.05%	0.79%	0.93%	0.81%	0.80%	0.80%	0.64%	0.65%	0.57%	0.54%	9.95%	98.34%
2018	Fundo	0.08%	1.29%	0.73%	1.33%	1.46%	0.69%	0.00%	1.43%	0.75%	1.64%	0.48%	0.41%	10.76%	445.06%
	CDI	0.58%	0.47%	0.53%	0.52%	0.52%	0.52%	0.54%	0.57%	0.47%	0.54%	0.49%	0.49%	6.42%	111.08%
2019	Fundo	0.88%	-0.11%	0.83%	0.11%	-0.04%	0.46%	0.41%	0.80%	1.08%	1.08%	0.66%	0.93%	7.32%	484.98%
	CDI	0.54%	0.49%	0.47%	0.52%	0.54%	0.47%	0.57%	0.50%	0.47%	0.48%	0.38%	0.38%	5.97%	123.68%
2020	Fundo	0.34%	-0.35%	-3.64%	0.37%	0.77%	-0.17%	-0.24%	0.05%	0.46%	-0.04%	1.18%	0.16%	-1.19%	477.99%
	CDI	0.38%	0.29%	0.34%	0.28%	0.24%	0.22%	0.19%	0.16%	0.16%	0.16%	0.15%	0.16%	2.77%	129.87%
2021	Fundo	0.36%	0.15%	0.46%	0.22%	0.05%	0.38%							1.63%	487.43%
	CDI	0.15%	0.13%	0.20%	0.21%	0.21%	0.27%							1.27%	132.78%

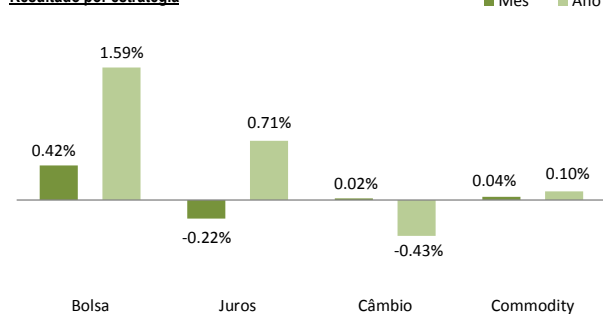
*A gestão do Fundo foi transferida para Saga Capital na data 05/10/2016. O cálculo de rentabilidade desde o início é calculado com base no dia 04/05/2011, data de início do Fundo.

Gráficos e Dados Estatísticos

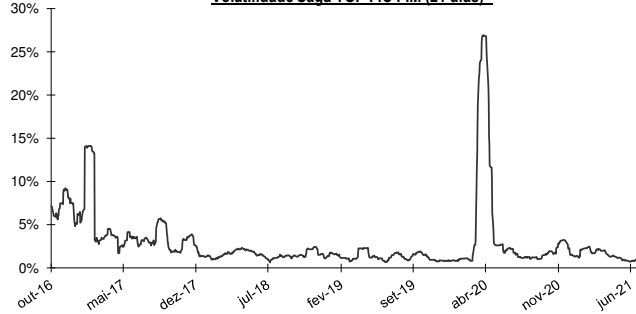
Retorno desde o início	487.43%
Meses acima do CDI	72
Meses abaixo do CDI	50
Meses com rentabilidade negativa	31
Meses com rentabilidade positiva	91
Rentabilidade últimos 12 meses	3.22%
Volatilidade (21 dias)	1.02%
Máxima rentabilidade mensal	34.85%
Mínima rentabilidade mensal	-18.53%
PL Jun/21 (R\$ mil)	254,433
PL médio (12 m - R\$ mil)	199,731
PL Estratégia	351,827



Resultado por estratégia



Volatilidade Saga TOP FIC FIM (21 dias) *



*Desde início da Gestão Saga.

Características e Informações adicionais

Saga Top Fundo de Investimento em Cotas de Fundos de Investimento Multimercado

Tipo Anbima: Multimercados Macro

Gestor: Saga Gestão de Investimentos Financeiros Ltda.

Administrador Fiduciário: BNY Mellon Serviços Financeiros

Custodiante: BNY Mellon Banco S.A.

Auditor: KPMG

Código Anbima: 273589

Taxa de administração: 2,00% ao ano

Taxa de administração máxima: 2,50% (em função da aplicação em outros fundos)

Taxa de performance: 20% sobre o que exceder a variação do CDI

*Descrição do Tipo Anbima disponível no Formulário de Informações Complementares.

Aplicação inicial mínima: R\$ 5.000,00 / Conta e ordem: R\$ 5.000,00

Movimentação mínima: R\$ 1.000,00 / Conta e ordem: R\$ 1.000,00

Saldo mínimo de permanência: R\$ 1.000,00 / Conta e ordem: R\$ 1.000,00

Horário de movimentação: Até às 14:00 horas

Quotização da aplicação: Quota de fechamento de D0

Regras de resgate: Quotiza no fechamento de D+4 e paga em D+1 da quotização

Dados para aplicação: CNPJ 13.503.226/0001-5 BNY Mellon Banco S.A. (nº 017) - AG: 001 -CONTA: 527-4

OBS.: Conta e ordem: Consta na plataforma e/ou entrar em contato com a gestora.

Tributação perseguida: Longo prazo (15% para aplicações com prazo superior a 720 dias)

Saga Capital - Av. das Américas, 500 - CEP 22640-100 - Bloco 13 - Salas 312 e 313 - Barra da Tijuca - Rio de Janeiro - RJ - Tel. (21) 2483-3100 - contato@sagacapital.com.br

BNY Mellon Serviços Financeiros - Av. Presidente Wilson, 231 - 11º andar - Centro - Rio de Janeiro - RJ - Tel. (21) 3974-4600 - clientservice@bnymellon.com.br

Tel. (21) 3219-2500 | Fax. (21) 3219-2501 www.bnymellon.com.br/sf | SAC: sac@bnymellon.com.br ou (21) 3219-2600 (21) 3050-8010 | Ouvidoria: ouvidoria@bnymellon.com.br ou 0800 725 3219

A Saga Capital não comercializa nem distribui cotas de fundos de investimento ou qualquer outro ativo financeiro. É recomendada a leitura cuidadosa do Formulário de Informações Essenciais, Lâmina de Informações Essenciais e Regulamento dos fundos de investimento antes de investir. Este fundo utiliza estratégias com derivativos como parte integrante de sua política de investimento; tais estratégias, da forma como são adotadas, podem resultar em significativas perdas patrimoniais para seus cotistas, podendo inclusive acarretar perdas superiores ao capital aplicado e a consequente obrigação do cotista de aportar recursos adicionais para cobrir o prejuízo dos fundos. Este fundo está autorizado a realizar aplicações em ativos financeiros no exterior. Os fundos multimercados com renda variável podem estar expostos a significativa concentração em ativos de poucos emissores, com os riscos daí decorrentes. O regulamento e lâmina dos Fundos estão disponíveis na página da CVM e do nosso administrador, respectivamente. Tais endereços eletrônicos são: www.cvm.gov.br e www.bnymellon.com.br/sf/.

RENTABILIDADE OBTIDA NO PASSADO NÃO REPRESENTA GARANTIA DE RESULTADOS FUTUROS. A RENTABILIDADE DIVULGADA NÃO É LÍQUIDA DE IMPOSTOS. O INVESTIMENTO EM FUNDO NÃO É GARANTIDO PELO FUNDO ADMINISTRADOR, GESTOR OU POR QUALQUER MECANISMO DE SEGURO OU, AINDA, PELO FUNDO GARANTIDOR DE CREDITOS - FGC.