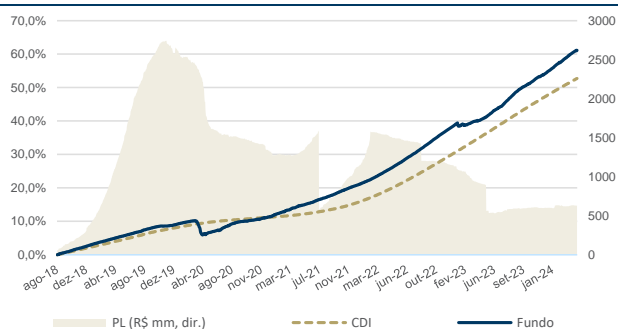


Retorno (%)	Mês	Ano	12m	Início
Absoluto	0,93	4,32	14,27	59,12
% do CDI <sup>1</sup>	+104,63	+122,33	+116,25	+115,47

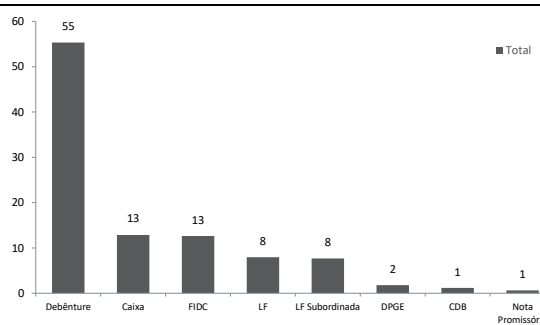
Comparativo	CDI	Zero
Meses Acima	33	40
Meses Abaixo	7	0

Indicador	Ano	Jan	Fev	Mar	Abr	Mai	Jun	Jul	Ago	Set	Out	Nov	Dez
2024	Absoluto	4,32	1,23	0,94	1,16	0,93	-	-	-	-	-	-	-
	% do CDI <sup>1</sup>	122,33	127,23	117,38	138,82	104,63	-	-	-	-	-	-	-
2023	Absoluto	11,27	0,22	0,06	0,53	0,74	1,26	1,07	1,43	1,68	1,00	0,94	1,03
	% do CDI <sup>1</sup>	86,40	19,63	6,24	45,37	80,28	112,42	99,66	133,39	147,36	102,20	94,65	112,11
2022	Absoluto	14,32	0,82	0,88	1,11	0,93	1,19	1,21	1,13	1,38	1,28	1,20	1,11
	% do CDI <sup>1</sup>	115,77	111,89	117,30	120,67	111,51	115,22	118,89	109,33	117,86	119,17	117,29	108,98
2021	Absoluto	9,01	0,76	0,60	0,92	0,62	0,53	0,66	0,77	0,72	0,82	0,76	0,72
	% do CDI <sup>1</sup>	205,07	510,34	442,93	466,71	296,99	200,06	215,07	216,88	170,08	186,44	157,55	122,13

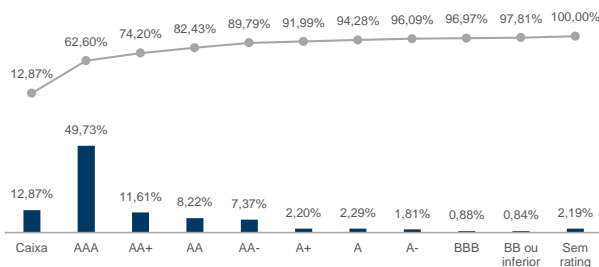
EVOLUÇÃO DO RETORNO E PATRIMÔNIO




ALOCÇÃO POR PRODUTO (%)



ALOCÇÃO POR RATING



ALOCÇÃO POR SETOR



DIVERSIFICAÇÃO

Maior emissor	2,1%
5 maiores emissores	9,9%
10 maiores emissores	18,2%
Número de emissores	158

Os dados contidos neste folder referem-se a 30/04/2024, salvo disposto em contrário. 1) Calculado como a divisão simples em cada período entre a rentabilidade absoluta do fundo e a variação acumulada da Taxa DI média diária, divulgada pela B3 ([www.cetip.com.br](http://www.cetip.com.br)). As alocações exibidas nesse material são referentes ao fundo Master.

## OUTRAS CARACTERÍSTICAS

<b>Classificação CVM</b>	Fundo de Renda Fixa Crédito Privado	<b>Patrimônio Líquido (em 30/04/2024)</b>	R\$ 629.374.560
<b>Classificação ANBIMA</b>	RF - Duração Baixa - Grau de Investimento	<b>Patr. Líq. Médio 12m</b>	R\$ 597.623.149
<b>Início do Fundo</b>	24-out-18	<b>Aplicação</b>	D+0
<b>Características</b>	A política de investimento do fundo consiste em aplicar, no mínimo, 95% de seu patrimônio líquido em cotas do ARX VINSON MASTER FIRF CP, que busca superar o CDI, através da aplicação dos recursos em uma carteira diversificada de ativos financeiros e demais modalidades operacionais disponíveis no âmbito do mercado financeiro.	<b>Resgate (cota / liquid.)</b>	D+30 corridos / D+1 útil após a cotização
		<b>Investimento Inicial</b>	R\$ 1.000
		<b>Movimentação Mín.</b>	R\$ 1.000
		<b>Saldo Mín. Permanência</b>	R\$ 1.000
<b>Legislação</b>	CVM 555   Res. CMN 4.994 – no limite do estabelecido no regulamento	<b>Público-Alvo</b>	Investidores em Geral
<b>Benchmark<sup>3</sup></b>	CDI	<b>Tributação</b>	Tabela Regressiva   "Come-Cotas"
<b>Rentabilidade Alvo<sup>1</sup></b>	CDI + 1,30%	<b>Administração</b>	BNY Mellon Serviços Financeiros DTVM S.A.
<b>Taxa Adm.<sup>2</sup></b>	0,50% a.a.	<b>Custódia</b>	BNY Mellon Banco S.A.
<b>Taxa Adm. Max.<sup>2</sup></b>	0,80% a.a.	<b>Dados Bancários</b>	BNY Mellon (017), Agência: 1, Conta: 2868-1
<b>Taxa Perf.</b>	Não possui	<b>CNPJ</b>	30.910.553/0001-42

## CONTATO COM INVESTIDORES

### Distribuidores e Parceiros

RJ | Gustavo Castello Branco – (21) 3265 2115  
Bernardo Teixeira - (21) 3265-2141

SP | Ligia Nunes – (11) 3050-8339  
distribuicao@arxinvestimentos.com.br

### Investidores Institucionais

RJ | Mônica Marchevsky - (21) 3265 2135  
institucionais@arxinvestimentos.com.br



**RIO DE JANEIRO** | Av. Borges de Medeiros, 633 – 4º andar – 22430-041 – Leblon  
**SÃO PAULO** | R. Prof. Atilio Innocenti, 165 – 16º andar – 04538-000 – Vila Nova Conceição  
arxinvestimentos@arxinvestimentos.com.br

<https://servicosfinanceiros.bnymellon.com/AppPages/investmentfunds/fund.aspx?iditem=4366>