

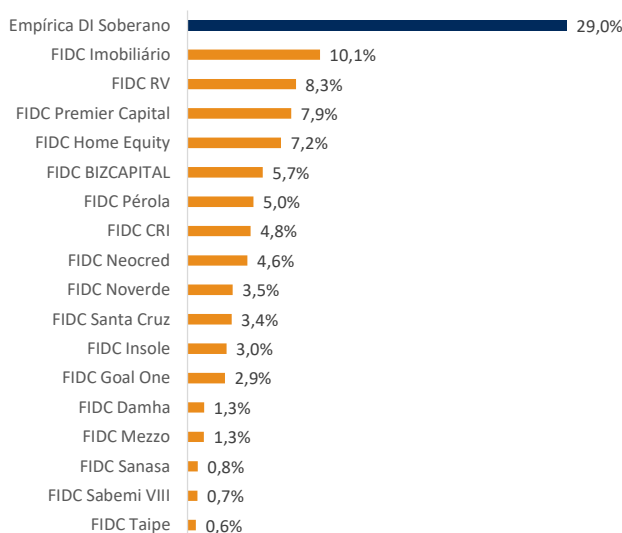
# EMPÍRICA LÓTUS IPCA FICFIM

**Fundo que investe em uma carteira diversificada de FIDCs, com rentabilidade-alvo superior a IPCA + 8% a.a.**

## Estratégia de Alocação da Carteira

Este fundo tem por estratégia de investimentos alocar em Fundos de Investimentos em Direitos Creditórios (FIDC), sejam estruturados e sob gestão da Empírica Investimentos ou de terceiros, que possuam prioritariamente como lastro contratos de financiamento e refinanciamento (home equity) imobiliário. De todo modo, boas oportunidades com lastros diferenciados serão analisadas.

## Alocação da Carteira



Empírica Lótus IPCA Fundo de Investimento em Cotas de Fundos de Investimento Multimercado Crédito Privado - CNPJ: 22.652.091/0001-82  
 O Fundo é regido pelo seu regulamento e pela Instrução CVM nº 555/14. O regulamento pode ser obtido na sede do Administrador ou através do site da CVM ([www.cvm.gov.br](http://www.cvm.gov.br)), seção Fundos de Investimento.

<b>Público-Alvo</b>	Destinado a investidores qualificados
<b>Aplicação mínima inicial</b>	R\$ 15 mil
<b>Aplicação adicional</b>	R\$ 1 mil
<b>Taxa de Administração</b>	1,00% ao ano, calculada sobre o Patrimônio Líquido do Fundo.
<b>Taxa de Performance</b>	Não possui.
<b>Conversão de cotas para aplicação</b>	D+0, no dia da disponibilização dos recursos.
<b>Período de Carência</b>	Não possui.
<b>Conversão de cotas para resgates</b>	D+120, em dias corridos, contados da data de solicitação do resgate.
<b>Pagamento dos resgates</b>	D+1, em dias úteis, contados da data da conversão das cotas para resgate.
<b>Tipo ANBIMA</b>	Multimercado Estratégia Específica.
<b>Administrador</b>	BTG Pactual Serviços Financeiros S.A. DTVM.
<b>Gestor</b>	Empírica Investimentos Gestão de Recursos Ltda.
<b>Custodiante</b>	Banco BTG Pactual S.A.
<b>Auditor</b>	Grant Thornton Auditores Independentes.

## Comentários do Gestor

Em junho, o Fundo fechou com um retorno de 0,75%, equivalente a IPCA + 5,35% a.a. Desde o lançamento, o Fundo acumula um retorno de 86,37%, representando IPCA + 6,93% a.a., pouco abaixo da rentabilidade-alvo do Fundo de IPCA + 8,0% a.a.

No mês, o destaque foi a continuidade das alocações, dado que o volume de aportes no Fundo continua tendo um incremento considerável. Ao todo foram alocados R\$ 49,2 milhões, sendo R\$ 28,5 milhões no FIDC Pérola, R\$ 5,4 milhões no FIDC CRI, R\$ 3 milhões no FIDC Mezzo, R\$ 3,75 milhões no FIDC Santa Cruz, R\$ 1,5 milhão no FIDC Insole e R\$ 4,55 milhões no FIDC Noverde. Para os próximos meses, o movimento de compras de ativos deve ser intensificado, dado que estão programados, entre ativos operacionais e pré-operacionais, mais de R\$ 110 milhões.

## Rentabilidade Acumulada

	Mês	Ano	12M	Início <sup>1</sup>	PL	PL Médio (12m)
Empírica Lótus IPCA FICFIM	0,75%	5,50%	10,67%	86,37%	R\$ 567.759.959,77	R\$ 300.098.870,85
IPCA-2 + X% a.a.	5,35%	1,62%	3,66%	6,93%		

<sup>1</sup> Data de início- 16/12/2015

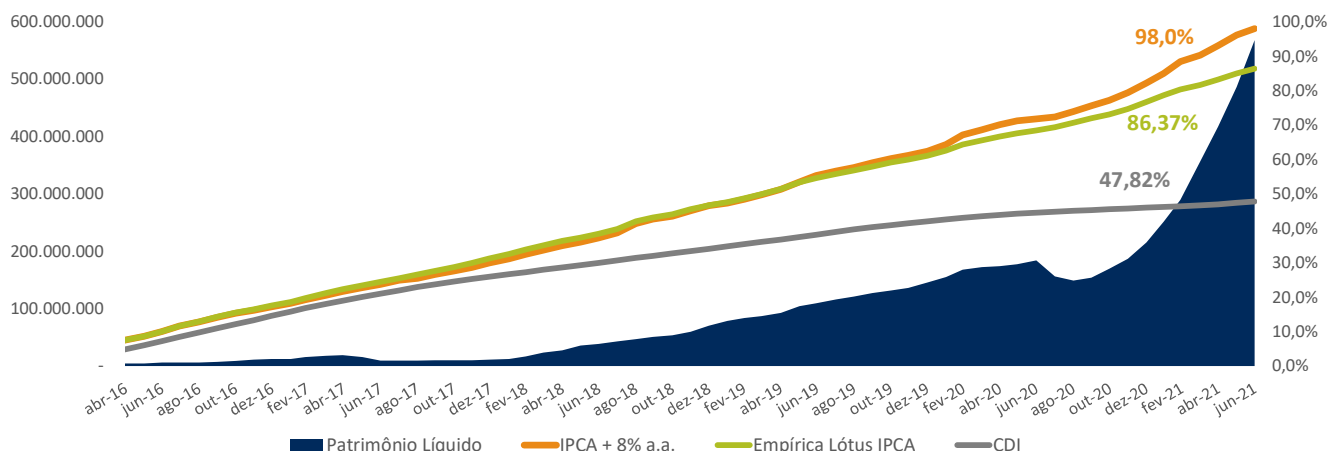
<sup>2</sup> IPCA M-2

## Quadro de Rentabilidade

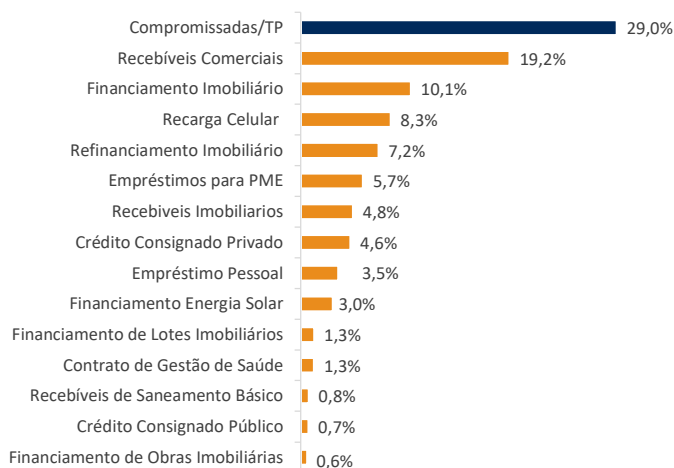
	Jan	Fev	Mar	Abr	Mai	Jun	Jul	Ago	Set	Out	Nov	Dez	Ano
2015													
Empírica Lótus IPCA FICFIM	-	-	-	-	-	-	-	-	-	-	-	0,68%	<b>0,68%</b>
IPCA + X% a.a.	-	-	-	-	-	-	-	-	-	-	-	8,13%	<b>8,13%</b>
2016													
Empírica Lótus IPCA FICFIM	1,63%	1,55%	1,94%	1,52%	1,10%	1,30%	1,40%	1,11%	1,22%	1,11%	0,77%	0,98%	<b>16,81%</b>
IPCA + X% a.a.	7,95%	8,09%	7,86%	8,01%	8,37%	8,08%	7,70%	8,67%	8,71%	8,78%	9,07%	8,55%	<b>8,32%</b>
2017													
Empírica Lótus IPCA FICFIM	0,91%	0,93%	1,20%	0,86%	0,96%	0,88%	0,81%	0,85%	0,85%	0,88%	0,91%	1,01%	<b>11,61%</b>
IPCA + X% a.a.	8,63%	9,21%	9,31%	7,65%	8,40%	9,18%	6,17%	12,55%	7,88%	8,57%	9,85%	7,65%	<b>8,79%</b>
2018													
Empírica Lótus IPCA FICFIM	1,00%	0,97%	0,91%	0,92%	0,72%	0,79%	1,00%	1,60%	0,82%	0,64%	1,03%	0,81%	<b>11,77%</b>
IPCA + X% a.a.	8,52%	7,58%	7,65%	7,48%	7,82%	7,04%	7,07%	3,77%	6,63%	7,60%	7,16%	4,66%	<b>6,86%</b>
2019													
Empírica Lótus IPCA FICFIM	0,62%	0,75%	0,84%	1,02%	1,26%	0,82%	0,76%	0,65%	0,75%	0,73%	0,55%	0,65%	<b>9,75%</b>
IPCA + X% a.a.	7,29%	7,78%	7,27%	7,22%	5,92%	3,34%	7,14%	7,59%	6,87%	7,02%	7,13%	6,84%	<b>6,97%</b>
2020													
Empírica Lótus IPCA FICFIM	0,94%	1,14%	0,69%	0,68%	0,53%	0,51%	0,57%	0,75%	0,78%	0,68%	0,87%	1,16%	<b>9,71%</b>
IPCA + X% a.a.	4,77%	-0,10%	5,76%	5,51%	5,99%	10,27%	10,99%	6,06%	5,10%	5,52%	2,88%	3,91%	<b>5,57%</b>
2021													
Empírica Lótus IPCA FICFIM	1,11%	1,00%	0,67%	0,90%	0,96%	0,75%							<b>5,50%</b>
IPCA + X% a.a.	2,74%	-4,77%	4,65%	0,61%	0,37%	5,35%							<b>1,62%</b>

# EMPÍRICA LÓTUS IPCA FICFIM

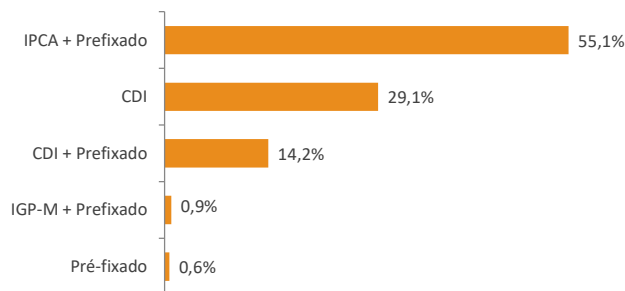
## Evolução Histórica - Rentabilidade Acumulada e Patrimônio Líquido



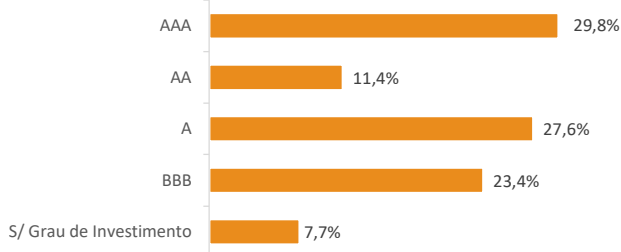
### Distribuição por Tipo de Lastro



### Distribuição por Rentabilidade das Cotas



### Distribuição por Classificação de Risco



### Distribuição por Classes de Cotas

