

**CARACTERÍSTICAS**

**OBJETIVO DO FUNDO**

O objetivo do fundo consiste em investir, no mínimo, 95% (noventa e cinco por cento) de seu patrimônio líquido no PLURAL MASTER II DEBÊNTURES INCENTIVADAS CRÉDITO PRIVADO FUNDO DE INVESTIMENTO FINANCEIRO RENDA FIXA INVESTIMENTO EM INFRAESTRUTURA - RESPONSABILIDADE LIMITADA, fundo administrado pelo mesmo ADMINISTRADOR e gerido pelo GESTOR, o qual, por sua vez, investe seus recursos preponderantemente em debêntures de infraestrutura que atendam aos critérios de elegibilidade previstos na Lei 12.431/2011 ("Ativos de Infraestrutura"). O Fundo Master tem como objetivo proporcionar a seus cotistas retorno de capital no longo prazo, por meio de uma gestão ativa.

**PÚBLICO ALVO**

Investidores em geral, pessoas físicas que buscam a valorização de suas cotas por meio da aplicação de seus recursos em debêntures de infraestrutura que atendam os critérios de elegibilidade previstos na Lei 12.431/2011.

**POLÍTICA DE INVESTIMENTO**

A política de investimento do fundo consiste em aplicar seus recursos, preponderantemente, em debêntures de infraestrutura que atendam aos critérios de elegibilidade previstos na Lei 12.431/2011 ("Ativos de Infraestrutura"), que venham a ser selecionados pela GESTORA, através de uma rigorosa análise dos emissores.

**CLASSIFICAÇÃO ANBIMA**

Renda Fixa Duração Livre Crédito Livre.

**ADMINISTRADOR**

BNY Mellon Serviços Financeiros DTVM S.A.

**GESTOR**

Plural Gestão de Recursos Ltda.

**CUSTODIANTE**

BNY Mellon Banco S.A.

**AUDITOR**

KPMG Auditores Independentes.

**MOVIMENTAÇÕES**

Aplicação: Aquisição D+0.  
 Aplicação Mínima Inicial: R\$ 100,00.  
 Movimentação Mínima: R\$ 100,00.  
 Saldo Mínimo: R\$ 100,00.

**RESGATES**

Cotização D+30 e pagamento no primeiro dia útil subsequente.

**DADOS PARA APLICAÇÃO**

BNY Mellon Banco S.A. - 17.  
 Agência: 0001 / Conta: 1763-9.  
 Favorecido: PLURAL DEBÊNTURES INCENTIVADAS 30 CRÉDITO PRIVADO FIF EM COTAS DE FIF RF - RL  
 CNPJ: 24.623.412/0001-46.

**TAXA DE ADMINISTRAÇÃO**

Taxa mínima: 1,00% ao ano, paga mensalmente.  
 Taxa máxima: 1,10% ao ano, paga mensalmente (compreende a taxa de administração mínima e o percentual máximo que a política do fundo admite depender em razão das taxas de administração dos fundos de investimento investidos).

**TAXA DE PERFORMANCE**

20% sobre o que exceder IPCA + 5%.

**TAXA DE SAÍDA**

Não há.

**TRIBUTAÇÃO**

IR: Pessoa Física: Isento, vide lei 12.431/11.  
 IOF: As aplicações com prazos inferiores a 30 dias são sujeitas à cobrança do Imposto sobre Operações Financeiras (IOF).

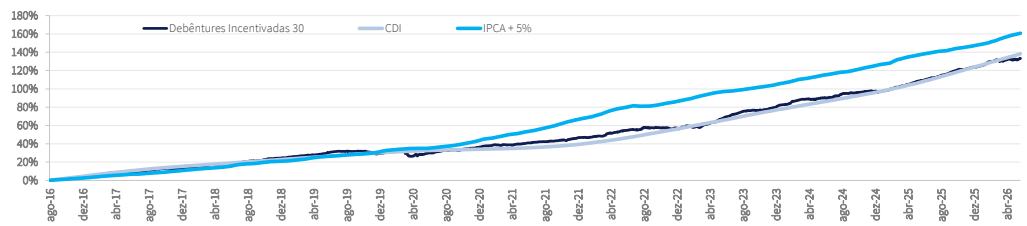
**RENTABILIDADES (%)**

		Jan	Fev	Mar	Abr	Mai	Jun	Jul	Ago	Set	Out	Nov	Dez	Ano	Acum.*
2025	Fundo	2,04%	0,89%	0,03%	0,09%	0,57%	---	---	---	---	---	---	---	<b>3,66%</b>	133,13%
	% CDI	174,98%	89,02%	2,69%	8,40%	53,07%	---	---	---	---	---	---	---	<b>64,60%</b>	96,22%
	IPCA+5%	0,74%	1,05%	1,31%	1,92%	** 0,69%	---	---	---	---	---	---	---	<b>4,97%</b>	160,71%
2025	Fundo	1,24%	1,03%	1,05%	1,66%	1,00%	1,22%	0,82%	1,33%	1,69%	0,48%	1,00%	0,79%	<b>14,14%</b>	124,90%
	% CDI	122,54%	104,57%	109,07%	157,54%	87,85%	111,08%	63,90%	114,30%	138,62%	37,72%	94,86%	65,02%	<b>98,79%</b>	99,45%
	IPCA+5%	0,59%	1,70%	0,93%	0,82%	0,67%	0,63%	0,71%	0,30%	0,97%	0,53%	0,57%	0,76%	<b>4,97%</b>	148,43%
2024	Fundo	0,91%	1,89%	0,66%	-0,42%	1,03%	0,20%	1,37%	0,91%	0,45%	0,59%	0,20%	-0,08%	<b>7,96%</b>	97,04%
	% CDI	94,09%	235,66%	79,25%	---	123,46%	24,79%	150,49%	104,80%	53,52%	63,98%	25,25%	---	<b>73,16%</b>	99,69%
	IPCA+5%	0,85%	1,20%	0,55%	0,81%	0,87%	0,60%	0,83%	0,41%	0,85%	1,01%	0,76%	0,93%	<b>10,09%</b>	125,59%
2023	Fundo	0,39%	-0,69%	2,23%	1,46%	2,70%	2,15%	1,42%	0,98%	0,16%	0,32%	1,49%	1,65%	<b>15,16%</b>	82,52%
	% CDI	34,59%	---	189,62%	158,54%	240,38%	201,02%	123,08%	86,35%	16,34%	31,58%	162,51%	184,22%	<b>115,21%</b>	105,81%
	IPCA+5%	0,96%	1,19%	1,16%	0,96%	0,66%	0,33%	0,53%	0,68%	0,65%	0,65%	0,67%	0,95%	<b>9,79%</b>	106,02%
2022	Fundo	0,29%	0,80%	1,84%	0,93%	1,28%	0,70%	0,24%	0,67%	0,41%	-0,03%	-0,21%	0,71%	<b>7,89%</b>	58,49%
	% CDI	39,96%	106,63%	199,57%	111,30%	123,83%	68,84%	23,62%	57,09%	38,47%	---	---	62,94%	<b>63,74%</b>	101,82%
	IPCA+5%	0,95%	1,38%	2,05%	1,43%	0,90%	1,08%	-0,28%	0,08%	0,12%	0,98%	0,80%	1,05%	<b>11,05%</b>	87,48%
2021	Fundo	0,65%	-0,26%	0,45%	0,59%	0,50%	0,92%	0,48%	0,45%	0,40%	0,32%	1,40%	0,61%	<b>6,67%</b>	46,90%
	% CDI	434,30%	---	224,75%	282,74%	186,17%	300,39%	134,34%	105,30%	90,34%	66,63%	238,32%	79,85%	<b>151,77%</b>	116,94%
	IPCA+5%	0,64%	1,21%	1,38%	0,70%	1,24%	0,94%	1,39%	1,30%	1,57%	1,64%	1,34%	1,18%	<b>15,54%</b>	67,94%
2020	Fundo	0,82%	0,10%	-3,88%	1,28%	0,94%	0,99%	1,56%	0,36%	0,10%	0,95%	0,85%	1,42%	<b>5,52%</b>	37,72%
	% CDI	216,55%	35,34%	---	450,96%	393,03%	461,03%	800,55%	221,89%	66,34%	605,24%	571,89%	865,73%	<b>199,33%</b>	110,25%
	IPCA+5%	0,64%	0,60%	0,50%	0,08%	0,01%	0,67%	0,81%	0,65%	1,05%	1,27%	1,28%	1,78%	<b>9,72%</b>	45,19%
2019	Fundo	0,97%	0,62%	0,55%	0,68%	1,35%	0,98%	0,09%	-0,12%	0,33%	-0,71%	-1,60%	1,24%	<b>4,42%</b>	30,52%
	% CDI	0,74%	124,94%	116,51%	130,47%	248,65%	208,94%	16,42%	---	71,09%	---	---	328,82%	<b>74,04%</b>	99,74%
	IPCA+5%	0,75%	0,82%	1,12%	0,98%	0,56%	0,38%	0,64%	0,54%	0,37%	0,55%	0,90%	1,56%	<b>9,41%</b>	32,64%
2018	Fundo	1,72%	0,61%	1,23%	0,37%	0,11%	0,81%	1,11%	0,90%	0,50%	1,52%	0,46%	0,52%	<b>10,30%</b>	24,99%
	% CDI	294,60%	130,59%	230,42%	72,21%	20,93%	156,57%	204,35%	157,88%	107,55%	280,61%	93,64%	104,84%	<b>160,35%</b>	107,54%
	IPCA+5%	0,72%	0,67%	0,50%	0,63%	0,81%	1,67%	0,76%	0,36%	0,85%	0,88%	0,18%	0,54%	<b>8,81%</b>	21,23%
2017	Fundo	1,12%	1,64%	1,00%	0,53%	-0,59%	0,22%	2,01%	1,12%	0,80%	-0,05%	-0,17%	0,59%	<b>8,50%</b>	13,32%
	% CDI	102,89%	188,73%	94,88%	67,47%	---	26,58%	251,11%	140,00%	124,53%	---	---	109,60%	<b>85,42%</b>	84,30%
	IPCA+5%	0,81%	0,68%	0,70%	0,49%	0,74%	0,18%	0,65%	0,64%	0,55%	0,83%	0,67%	0,83%	<b>8,03%</b>	11,09%
2016	Fundo	---	---	---	---	---	---	---	---	---	---	---	---	---	---
	% CDI	---	---	---	---	---	---	---	107,69%	85,59%	82,33%	61,14%	85,28%	<b>83,51%</b>	83,51%
	IPCA+5%	---	---	---	---	---	---	---	0,89%	0,49%	0,65%	0,57%	0,73%	<b>3,13%</b>	3,13%

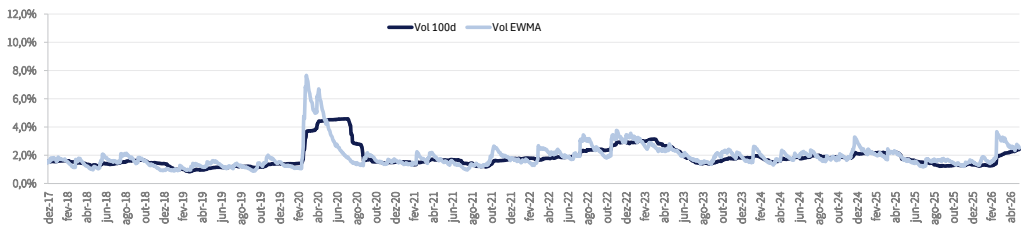
\* Data de início do fundo: 08/08/2016.

\*\* A projeção de IPCA + 5% é calculada com base na estimativa do IPCA divulgada pela ANBIMA.

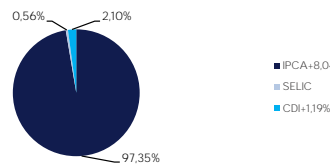
**RENTABILIDADE ACUMULADA x CDI**



**DISTRIBUIÇÃO DIÁRIA DOS RETORNOS (% DO CDI)**



**CARREGO BRUTO**



**RETORNO E ESTATÍSTICAS**

	Últimos 12 meses	Desde o Início*
PL Médio	R\$ 164.669.075,14	R\$ 127.006.103,84
Nº de Meses Positivos	12	105
Nº de Meses Negativos	0	13
Maior Rentabilidade Mensal	2,04%	2,70%
Menor Rentabilidade Mensal	0,03%	-3,88%
<b>PL Atual</b>	<b>R\$ 113.444.802,95</b>	

\* Data de início do fundo: 08/08/2016.

**Plural Gestão de Recursos Ltda.**, Praia de Botafogo, nº 228 - 9º andar - Botafogo  
 Rio de Janeiro RJ CEP 22250-906 Tel: (55 21) 3923-3000 Fax: (55 21) 3923-3001  
 www.pluralgestao.com - Email: investimentos@pluralgestao.com  
 Serviço de atendimento CVM ao cidadão: www.cvm.gov.br

**BNY Mellon Serviços Financeiros DTVM S.A.** (CNPJ: 02.201.5001-61)  
 Av. Presidente Wilson nº 231, 11º andar - Rio de Janeiro RJ CEP 20030-905  
 www.bnymellon.com.br/sf Tel: (21) 3219-2998 Fax: (21) 3974-4501 SAC: sac@bnymellon.com.br  
 ou (21) 3219-2600, (11) 3050-8010, 0800-725 3219 - Ouvidoria: ouvidoria@bnymellon.com.br ou 0800 725 3219

O Grupo Plural apoia e incentiva:



ADVERTÊNCIA: Este material de divulgação não constitui uma oferta ou solicitação de aquisição de quotas de fundos de investimento. Este material é confidencial e pretende atingir somente aos destinatários. Este material não pode ser reproduzido ou distribuído no todo ou em parte para nenhuma outra pessoa. O Brasil Plural pode efetuar alterações no conteúdo deste documento a qualquer momento. As informações contidas neste material são de caráter exclusivamente informativo. As informações contidas neste documento não constituem recomendação de investimento. Fundos de investimento não contam com garantia do administrador do fundo, do gestor da carteira, de qualquer mecanismo de seguro ou ainda, do fundo garantidor de créditos - FGC. A rentabilidade obtida no passado não representa garantia de rentabilidade futura. A rentabilidade apresentada não é líquida de impostos. Para avaliação da performance do fundo é recomendável uma análise de, no mínimo, 12 meses. É recomendável a leitura cuidadosa do prospecto e regulamento do fundo de investimento pelo investidor ao aplicar seus recursos. Este fundo utiliza estratégias com derivativos como parte integrante de sua política de investimento. Tais estratégias, da forma como são adotadas, podem resultar em significativas perdas patrimoniais para seus cotistas, podendo inclusive acarretar perdas superiores ao capital aplicado e a consequente obrigação do cotista de aportar recursos adicionais. Este fundo está autorizado a realizar aplicações em ativos financeiros no exterior. Não há garantia de que este fundo terá o tratamento tributário para fundos de longo prazo. Demais informações sobre o fundo podem ser obtidas através da Lámina, Prospecto e no Regulamento do fundo, disponíveis no site do administrador, CVM e pelo site www.brasilplural.com. Este fundo pode ter suas quotas comercializadas por vários distribuidores, o que pode gerar diferenças no que diz respeito às informações acerca de horários e valores mínimos para aplicação ou resgate e telefones para atendimento ao cliente.