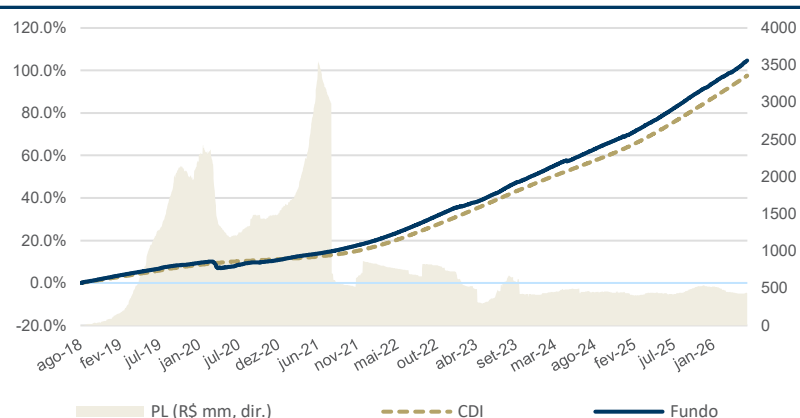


| Retorno (%) | Mês | Ano | 12m | Início |
|------------------------------|---------|--------|---------|---------|
| Absoluto | 1.33 | 5.56 | 14.85 | 104.67 |
| % do CDI ¹ | +123.60 | +98.23 | +100.21 | +107.31 |

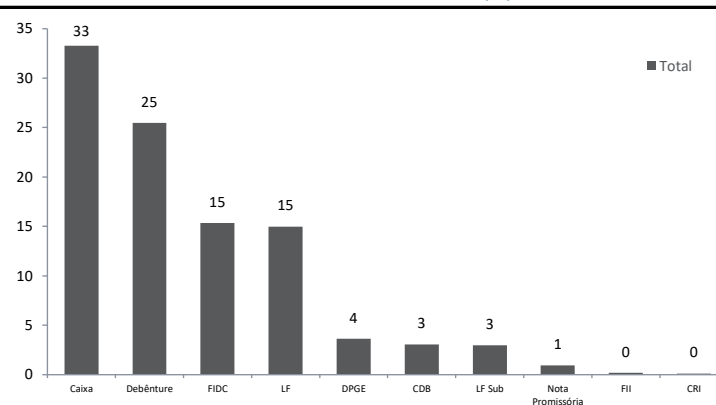
| Comparativo | CDI | Zero |
|---------------------|-----|------|
| Meses Acima | 27 | 41 |
| Meses Abaixo | 14 | 0 |

| Indicador | Ano | Jan | Fev | Mar | Abr | Mai | Jun | Jul | Ago | Set | Out | Nov | Dez |
|-------------|-----------------------------|--------|--------|--------|--------|--------|--------|--------|--------|--------|--------|--------|--------|
| 2026 | Absoluto | 5.56 | 1.17 | 0.81 | 1.00 | 1.13 | 1.33 | - | - | - | - | - | - |
| | % do CDI¹ | 98.23 | 100.52 | 80.95 | 82.78 | 104.02 | 123.60 | - | - | - | - | - | - |
| 2025 | Absoluto | 14.64 | 1.07 | 1.03 | 1.05 | 1.06 | 1.08 | 1.14 | 1.36 | 1.20 | 1.36 | 1.26 | 0.98 |
| | % do CDI¹ | 102.26 | 106.02 | 104.63 | 109.43 | 100.31 | 95.24 | 103.75 | 106.44 | 103.06 | 111.57 | 98.62 | 93.01 |
| 2024 | Absoluto | 11.49 | 1.13 | 0.92 | 1.02 | 0.56 | 0.87 | 0.96 | 1.07 | 0.99 | 0.94 | 0.94 | 0.80 |
| | % do CDI¹ | 105.71 | 116.62 | 114.91 | 122.46 | 62.60 | 104.71 | 121.54 | 117.49 | 113.69 | 112.70 | 100.99 | 101.37 |
| 2023 | Absoluto | 12.39 | 0.86 | 0.43 | 0.81 | 0.81 | 1.21 | 1.08 | 1.21 | 1.47 | 1.06 | 0.80 | 1.10 |
| | % do CDI¹ | 94.97 | 76.95 | 47.11 | 68.56 | 88.66 | 108.14 | 100.57 | 112.83 | 129.41 | 109.09 | 80.56 | 119.68 |

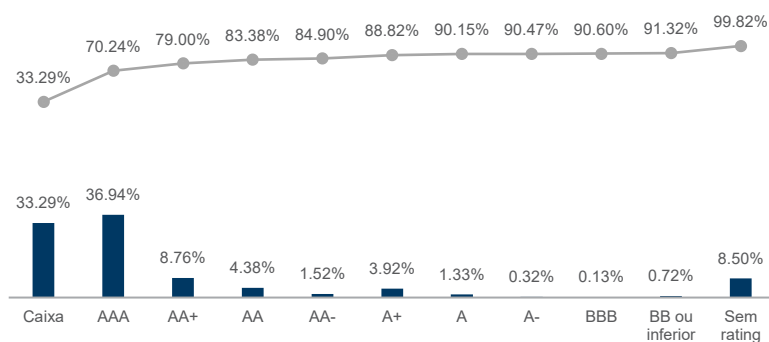
EVOLUÇÃO DO RETORNO E PATRIMÔNIO



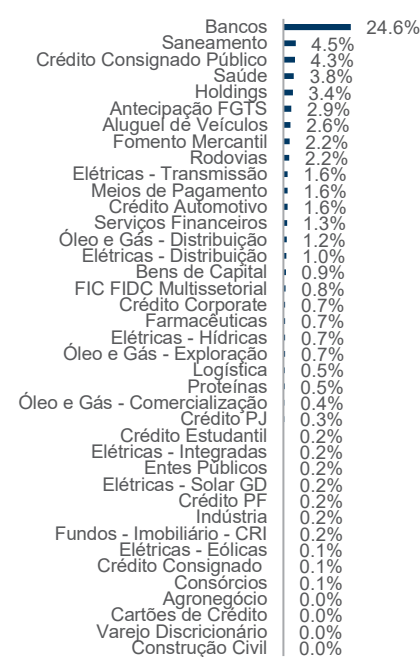
ALOCÇÃO POR PRODUTO (%)



ALOCÇÃO POR RATING



ALOCÇÃO POR SETOR



DIVERSIFICAÇÃO

| | |
|-----------------------------|-------|
| Maior emissor | 2.7% |
| 5 maiores emissores | 11.1% |
| 10 maiores emissores | 17.9% |
| Número de emissores | 185 |

Os dados contidos neste folder referem-se a 29/05/2026, salvo disposto em contrário. 1) Calculado como a divisão simples em cada período entre a rentabilidade absoluta do fundo e a variação acumulada da Taxa DI média diária, divulgada pela B3 (www.cetip.com.br). As alocações exibidas nesse material são referentes ao fundo Master.

OUTRAS CARACTERÍSTICAS

| | | | |
|---------------------------------------|---|---|---|
| Classificação CVM | Fundo de Renda Fixa Crédito Privado | Patrimônio Líquido (em 29/05/2026) | R\$ 435,829,001 |
| Classificação ANBIMA | RF - Duração Baixa - Grau de Investimento | Patr. Líq. Médio 12m | R\$ 468,391,501 |
| Início do Fundo | 24-ago-18 | Aplicação | D+0 |
| Características | A política de investimento do fundo consiste em aplicar, no mínimo, 95% de seu patrimônio líquido em cotas do ARX DENALI MASTER FIRF CP, que busca superar o CDI, através da aplicação dos recursos em uma carteira diversificada de ativos financeiros e demais modalidades operacionais disponíveis no âmbito do mercado financeiro | Resgate (cota / liquid.) | D+0 / D+1 útil após a cotização |
| | | Investimento Inicial | R\$ 1.000 |
| | | Movimentação Mín. | R\$ 1.000 |
| | | Saldo Mín. Permanência | R\$ 1.000 |
| Legislação | CVM 175 | Público-Alvo | Investidores em Geral |
| Benchmark³ | CDI | Tributação | Tabela Regressiva "Come-Cotas" |
| Rentabilidade Alvo¹ | CDI + 0,80% | Administração | BNY Mellon Serviços Financeiros DTVM S.A. |
| Taxa Global Min.² | 0,40% a.a. | Custódia | BNY Mellon Banco S.A. |
| Taxa Global Max.² | 0,70% a.a. | Dados Bancários | BNY Mellon (017), Agência: 1, Conta: 2872-0 |
| Taxa Perf. | Não possui | CNPJ | 30.921.203/0001-81 |

CONTATO COM INVESTIDORES

Distribuidores e Parceiros

RJ | Bernardo Teixeira - (21) 3265-2141

SP | Ligia Nunes – (11) 3050-833
comercial@arxinvestimentos.com.br

Investidores Institucionais

RJ | Mônica Marchevsky - (21) 3265 2135
comercial@arxinvestimentos.com.br



RIO DE JANEIRO | Av. Borges de Medeiros, 633 – 4º andar – 22430-041 – Leblon
SÃO PAULO | R. Prof. Atilio Innocenti, 165 – 16º andar – 04538-000 – Vila Nova Conceição
arxinvestimentos@arxinvestimentos.com.br

<https://servicosfinanceiros.bny.com/content/servicosfinanceiros/fund-details.4367id.html> Material de Divulgação. Leia a lâmina, se houver, e o regulamento antes de investir. Fundos de investimento não têm garantia do administrador, do gestor da carteira, de qualquer mecanismo de seguro ou do fundo garantidor de créditos – FGC. Rentabilidade passada não representa garantia de rentabilidade futura. A rentabilidade divulgada não é líquida de impostos. 1)As rentabilidades alvo perseguidas são estipuladas informalmente pelo gestor, não implicando em compromisso de retorno. 2)Além da taxa de adm. mínima, o fundo estará sujeito às taxas de adm. cobradas pelos fundos investidos, resultando na taxa de adm. máxima. Serviço de Atendimento ao Cliente (SAC): (21) 3219-2600 ou (11) 3050-8010 ou 0800 725 3219. Ouvidoria: 0800-021-9512. Para mais informações acesse lâmina do fundo, o formulário de informações complementares e o regulamento, todos disponíveis no site www.cvm.gov.br ou no site do administrador abaixo: <https://servicosfinanceiros.bny.com/content/servicosfinanceiros/fund-details.4367id.html> Descrição da classificação ANBIMA disponível no formulário de informações complementares. SUPERVISÃO E FISCALIZAÇÃO, Comissão de Valores Mobiliários – CVM – Serviço de Atendimento ao Cidadão em www.cvm.gov.br